FACULTAD DE INGENIERÍA Y NEGOCIOS
PROGRAMA ACADÉMICO DE CONTABILIDAD Y AUDITORÍA

Tesis

Implicaciones de Implementar las Normas Internacionales de Información Financiera (NIIF) en una PYME del sector construcción, Lima 2024

Para optar el Título Profesional de

Contador Público

Presentado por:

Autora: Ibañez Castillo, Roxana

Código ORCID: https://orcid.org/0009-0004-6317-6780

Asesora: Mg. Chong Silva, Mabel Cecilia

Código ORCID: https://orcid.org/0000-0002-7676-1880

Lima – Perú

2025

Universidad Norbert Wiener	DECLARACIÓN JURADA DE AUTORIA Y DE ORIGINALIDAD DEL TRABAJO DE INVESTIGACIÓN		
	CÓDIGO: UPNW-GRA-FOR-033	VERSIÓN: 01 REVISIÓN: 01	FECHA: 08/11/2022

Yo, Roxana Ibañez Castillo egresado de la Facultad de **Ingeniería y Negocios** y Escuela Académica Profesional de **Negocios y Competitividad** de la Universidad privada Norbert Wiener declaro que el trabajo de investigación "Implicaciones de Implementar las Normas Internacionales de Información Financiera (NIIF) en una PYME del sector construcción, Lima, 2024" Asesorado por el docente: Chong Silva, Mabel Cecilia DNI 08123789 ORCID 0000-0002-7676-1880 tiene un índice de similitud de **19 (diecinueve) %** con código 14912:448457434 verificable en el reporte de originalidad del software Turnitin.

Así mismo:

1. Se ha mencionado todas las fuentes utilizadas, identificando correctamente las citas textuales o paráfrasis provenientes de otras fuentes.
2. No he utilizado ninguna otra fuente distinta de aquella señalada en el trabajo.
3. Se autoriza que el trabajo puede ser revisado en búsqueda de plagios.
4. El porcentaje señalado es el mismo que arrojó al momento de indexar, grabar o hacer el depósito en el turnitin de la universidad y,
5. Asumimos la responsabilidad que corresponda ante cualquier falsedad, ocultamiento u omisión en la información aportada, por lo cual nos sometemos a lo dispuesto en las normas del reglamento vigente de la universidad.

……
Firma de autor
Ibañez Castillo, Roxana
C.E.: 001508554

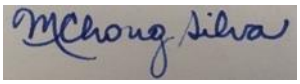

……
Firma
Chong Silva, Mabel Cecilia
DNI: 08123789

Lima, 14 de febrero de 2025

Dedicatoria

Este trabajo de investigación está dedicado a mi familia que estuvo presente en cada paso de mi carrera hasta llegar a este punto. Gracias a su apoyo y motivación, pude continuar adelante con cada uno de mis proyectos, a mi asesora de tesis la Mg. Mabel Cecilia Chong y todos los que de una u otra forma guiaron mi camino hasta aquí, e hicieron realidad este logro.

Agradecimiento

Agradezco a Dios por darme la fuerza para continuar este lindo camino, a mi familia que no me dejó flaquear en momentos de frustración. Agradecer la oportunidad a este país que me abrió las puertas y formé personal y profesionalmente. A los profesores de la universidad Privada Norbert Wiener por el soporte brindado y la oportunidad de desarrollar con éxito la carreja junto a excelentes profesionales que lograron guiarme de la mejor forma durante estos años.

Declaración de autoría

Universidad Norbert Wiener	DECLARACIÓN DE AUTORIA		
	CÓDIGO: UPNW-EES-FOR-017	VERSIÓN: 01 REVISIÓN: 01	FECHA: 13/03/2020

Yo, Ibañez Castillo Roxana, estudiante de la escuela académica de **Negocios y Competitividad** de la universidad privada Norbert Wiener, declaro que el trabajo académico titulado: "**Implicaciones de Implementar las Normas Internacionales de Información Financiera (NIIF) en una PYME del sector construcción, Lima, 2024**" para la obtención del título profesional de: Contador Público es de mi autoría y declaro lo siguiente:

1. He mencionado todas las fuentes utilizadas, identificando correctamente las citas textuales o paráfrasis provenientes de otras fuentes.
2. No he utilizado ninguna otra fuente distinta de aquella señalada en el trabajo.
3. Autorizo a que mi trabajo puede ser revisado en búsqueda de plagios.
4. De encontrarse uso de material intelectual ajeno sin el debido reconocimiento de su fuente y/o autor, me someto a las sanciones que determina los procedimientos establecidos por la UPNW.

…….
Firma
Nombres y apellidos del estudiante: Roxana Ibañez Castillo
CE: 001508554

H

Lima, 20 de enero del 2025

Índice General

Dedicatoria 2

Agradecimiento 3

Declaración de autoría 4

Índice de Tablas 6

Resumen 8

Abstract 9

Introducción 10

CAPITULO I: EL PROBLEMA 11

1.1 Planteamiento del problema 11

1.1.2 Problema internacional 11

1.1.3 Problema nacional 12

1.2 Formulación del problema 13

1.3 Objetivos de la investigación 13

1.4 Justificación de la investigación 14

CAPITULO II: MARCO TEÓRICO 17

2.1 Antecedentes de la investigación 17

2.2 Bases teóricas 21

2.3 Marco conceptual 24

2.4 Formulación de hipótesis 26

CAPITULO III: METODOLOGÍA 27

3.1 Método de investigación 27

3.2 Categorías y Subcategorías 27

3.3 Unidad de Análisis 28

3.4 Técnicas e Instrumentos 29

CAPITULO IV: TRABAJO DE CAMPO 30

4.1 Diagnostico Cuantitativo 30

CAPITULO V: DISCUSIÓN Y CONCLUSIONES 69

5.1 Discusión 69

5.2 Conclusiones 77

CAPITULO VI: REFERENCIAS BIBLIOGRAFICAS..... 78

Anexos 80

Índice de Tablas

Tabla 1. Capacitación sobre NIIF para PYMES 30

Tabla 2. Adaptación de procesos contables a NIIF-PYMES 32

Tabla 3. Impacto de implementar las NIIF-PYMES 33

Tabla 4. Aplicación de las NIIF-PYMES..... 34

Tabla 5. Beneficios de implementar las NIIF-PYMES..... 35

Tabla 6. Consultorías externas para aplicar las NIIF-PYMES 36

Tabla 7. Toma de decisiones en base a las NIIF-PYMES 37

Tabla 8. Beneficios de implementar las NIIF-PYMES..... 38

Tabla 9. Auditorías externas de NIIF-PYMES 39

Tabla 10. Revisión de políticas contables a NIIF-PYMES 40

Tabla 11. Calidad de EEFF por las NIIF-PYMES 42

Tabla 12. Comunicación de cambios en las NIIF-PYMES 43

Tabla 13. Cumplimiento de requisitos de NIIF-PYMES..... 44

Tabla 14. Mejoras en sistemas contables para NIIF-PYMES..... 45

Tabla 15. Reducción de errores por NIIF-PYMES..... 46

Tabla 16. Valor agregado de las NIIF-PYMES..... 47

Tabla 17. NIIF-PYMES afectas la toma de decisiones 48

Tabla 18. Impacto positivo de aplicar NIIF-PYMES..... 49

Tabla 19. Frecuencia de aplicación de costos de adquisición según NIIF-PYMES..... 50

Tabla 20. Costo de adquisición según las NIIF-PYMES 51

Tabla 21. Fecha de elaboración de EEFF 53

Tabla 22. Revisión de EEFF 54

Tabla 23. EEFF y Gastos e Ingresos..... 55

Tabla 24. EEFF y evaluación de desempeño..... 56

Tabla 25. EEFF y planificación de estrategias 57

Tabla 26. Detección de errores en EEFF..... 58

Tabla 27. Toma de decisiones según EEFF 59

Tabla 28. Información relevante de EEFF..... 60

Tabla 29. Problemas de liquidez en EEFF 61

Tabla 30. Requisitos de EEFF 62

Tabla 31. EEFF auditables y verificables 63
Tabla 32. Comparabilidad de EEFF 64
Tabla 33. Herramientas tecnológicas para EEFF 65
Tabla 34. Accesibilidad de EEFF 66
Tabla 35. Comprensibilidad de EEFF 67
Tabla 36. Chi-cuadrado toma de decisiones según NIIF-PYMES 70
Tabla 37. Chi-cuadrado Beneficios de las NIIF-PYMES 72
Tabla 38. Chi-cuadrado Costo de implementacion 74
Tabla 39. Chi-cuadrado Presentación de EEFF 76

Resumen

Esta investigación sobre las implicaciones de Implementar las NIIF para PYMES tiene como objetivo evaluar los beneficios y desafíos a los que se encuentran afectas las empresas en la implementación de las Normas Internacionales de Información Financiera en una PYME del sector construcción. Se ha plantado evaluar los procesos de implementación y adaptación de las normas para que así la empresa pueda tomar decisiones financieras adecuadas en cuanto a la situación financiera de esta. Se tienen como objetivo conseguir que los estados financieros sean comprensibles y puedan ser comparados con otras empresas del sector para puedan ser revisados por los usuarios internos o externos a la entidad que se encuentren interesados en inversiones o expansión de mercado.

El estudio se realizó bajo la metodología de enfoque cuantitativo utilizando como instrumento la encueta a una muestra de colaboradores de la entidad para el análisis de los conocimientos de los individuos de la empresa, la encuesta fue realizada luego de tomar una muestra por conveniencia de 15 trabajadores de la empresa que tuvieran el conocimiento suficiente para contestar a las interrogantes planteadas.

Esta investigación mostró que se validan las hipótesis planteadas ya que las respuestas luego de realizar la encuesta están a favor de aplicación de las NIIF para PYMES ya que estos permiten que la empresa prepare sus estados financieros de acuerdo a los requisitos establecidos a nivel internacional, permite que la información financiera sea comparable con la de otras entidades del mismo sector. El 86.6% de los encuestados concuerda en la implementación de las NIIF para PYMES contribuye a la mejora en la preparación de la información financiera. También reveló que el 73.3% de los encuestados considera que los errores en los estados financieros son detectados y corregidos antes de la presentación de estos.

Palabras Clave: Estados Financieros, Contabilidad, NIIF para PYMES, Calidad de Información, Comparabilidad

Abstract

This research on the implications of Implementing IFRS for SMEs aims to evaluate the benefits and challenges that companies are affected by the implementation of International Financial Reporting Standards in an SME in the construction sector. It has been planned to evaluate the processes of implementation and adaptation of the standards so that the company can make appropriate financial decisions regarding its financial situation. The objective is to ensure that the financial statements are understandable and can be compared with other companies in the sector so that they can be reviewed by external users or those external to the entity who are interested in investments or market expansion.

The study was carried out under the quantitative approach methodology using as an instrument the survey of a sample of collaborators of the entity for the analysis of the knowledge of the individuals of the company, the survey was carried out after taking a convenience sample of 15 workers of the company who had sufficient knowledge to answer the questions posed.

This research showed that the proposed hypotheses are validated since the responses after carrying out the survey are in favor of applying the IFRS for SMEs since these allow the company to prepare its financial statements in accordance with the requirements established at the international level, allowing the financial information to be comparable with that of other entities in the same sector. 86.6% of respondents agree that the implementation of IFRS for SMEs contributes to the improvement in the preparation of financial information. It also revealed that 73.3% of those surveyed consider that errors in the financial statements are detected and corrected before their presentation.

Keywords: Financial Statements, Accounting, IFRS for SMEs, Information Quality, Comparability

Introducción

La investigación presentada a continuación tiene como objetivo evaluar los beneficios y desafíos que tienen las PYMES en el país para implementar las Normas Internacionales de Información Financiera (NIIF) de tal forma que estas puedan estandarizar sus procesos contables en el plano de la globalización y por ende puedan participar en el mercado internacional. Es necesario para esto estudiar como las NIIF impactan en la presentación, comprensión y comparabilidad de la información financiera en las empresas locales.

En el Capítulo I se muestra el planteamiento del Problema de estudio a nivel nacionales e internacional, se formulas las interrogantes de estudios y objetivos a estudiar. En el Capítulo II se muestra el marco teórico donde se exponen los antecedentes nacionales e internacionales, las bases teóricas y la formulación de hipótesis de estudio. El Capítulo III detalla la metodología de estudio que para este caso es con enfoque cuantitativo utilizando la encuesta como instrumento de investigación.

El Capítulo IV muestra el estudio de campo donde se le realizo una encuesta a una muestra de 15 trabajadores de una empresa del sector construcción para que luego del análisis exhaustivo de la literatura en cuanto a la implementación de las NIIF en diferentes contextos geográficos y culturales y los resultados de la investigación entender a profundidad el proceso de adopción de las NIIF y los impactos resultantes y comprender como las empresas en el Perú adoptan y se adaptan a las NIIF e identificar cuáles son los principales beneficios y desafíos que las NIIF presentan para las empresas en el país.

Para concluir se le brindaran las recomendaciones para favorecer la transición de las empresas locales a las NIFF y optimizar los beneficios de la adopción de estas normas. Se mostrarán las implicaciones prácticas de implementar las NIIF en una MYPE y cómo influye en la preparación y presentación de los Estados Financieros para que la empresa sea más competitiva en el mercado y propiciar una mejor toma de decisiones comerciales. Podrán valorar que si es justificable la transición de las PYME hacia la aplicación de las NIIF comparando los beneficios y desafíos que esto conlleva.

CAPITULO I: EL PROBLEMA

1.1 Planteamiento del problema

El Perú es un país con una economía estable y políticas económicas saludables. Sin embargo, las PYMES pueden llegar a tener implicaciones negativas en la adopción de las NIIF debido a las diferencias culturales, regulaciones anteriormente expuestas o la falta de formación en cuanto a las Normas Internacionales. Esto puede frenar el desarrollo de las empresas a nivel nacional y más aún en su etapa de inicio de actividades. Con la aplicación de las NIIF se busca acercar a la entidad a una mejor toma de decisiones financieras y estratégicas para la misma.

1.1.2 Problema internacional

De acuerdo con Vaca (2019) en el Ecuador se estableció que a partir del año 2010 las PYMES en el país debían implementar de manera obligatoria las NIIF. Con la implementación de eta normatividad encontraron que muchas empresas no contaban con la infraestructura o recursos para adoptar las Normas Internacionales ya que esto representa una inversión en cuanto a sistemas y asesorías contables. Hasta ese momento se basaban en las Normas Ecuatorianas de Contabilidad y el proceso de implementas las NIIF tendrían repercusiones en los resultados económicos de las empresas.

Según Murillo (2018) en su tesis expone las consecuencias de implementar las NIIF en las PYMES colombianas. Indica que desde el año 2016 todas PYMES en el país tendrían la obligación de implantar estas normas y en este proceso se percataron de las dificultades que tenían muchas ya que o contaban con un sistema contable adecuado para el registro de sus operaciones o el personal capacitado para crear un plan estratégico de adopción de la nueva normativa.

De acuerdo con Fajardo (2018) después de que se dispuso a implementar las NIIF para PYMES en Colombia se encontraron con dos posiciones uno de los empresarios que estaban dispuestos a implantar esta nueva normativa y los que no argumentando que este

proceso les resultaba muy tedioso y costoso por lo que era necesario crear mecanismos donde las empresas pudieran reconocer los beneficios de implementar estas normas y capacitarse en este nuevo procedimiento.

1.1.3 Problema nacional

De acuerdo al artículo de Alfaro (2022) las MYPES constituyen el 99% de las empresas en el Perú, de este total el 8% son medianas empresas y el 91% microempresas, por lo que la aplicación de las NIIF para PYMES de manera obligatoria a partir del ejercicio 2022 representa un gran movimiento para el sector económico. Hasta esa fecha este tipo de empresa aplicaba la contabilidad mixta según las normas contables y tributarias del país y tendrán que migrar al nuevo sistema. Además, que el Consejo Normativo de Contabilidad debe contemplar la normativa que deben seguir las empresas que pertenecen a este grupo y que sus ingresos son menores a 150 UIT y organización sin fines de lucro.

Figueroa (2021) en su artículo sobre la aplicación de las NIIF-PYMES indica que estas tienen diferencia con las NIIF Completas por lo que algunos usuarios de la información financiera podrían estar en desacuerdo con aplicarlas ya que la información que estas arrojan no es comparable con la que se emite a través de las NIIF Completas. Además, los usuarios de la información podrían considerar que loa Estados Financieros emitidos en base a las NIIF PYMES tienen un valor inferior al de los Estados emitidos según la normativa de las Completas.

La empresa a analizar es del rubro de la construcción, ubicada en la ciudad de Lima. Esta no cuentan con un área contable dentro de la empresa o un sistema contable por lo que enfrenta problemas en cuanto a su información presentada por lo analizaremos sus Estados Financieros antes y después de aplicar las NIIF para tener conocimiento de la situación real y determinar si con la aplicación de estas normas se obtiene un beneficio en la situación de la empresa e incentivar a sus representantes a implementar las normas internacionales y así puedan tomar mejores decisiones financieras luego de revisar sus Estados Financieros.

En ocasiones la información financiera no refleja en su totalidad la situación de la empresa ya que no se tiene un control preciso en cuanto a los gastos e ingresos al definir el

costo de adquisición de sus inventarios. Las entidades bancarias requieren de la información financiera para acceder a créditos de capital de trabajo e inversiones por lo que es necesarios crear Estados Financieros reales y verificables para presentar a estas entidades.

También es necesario crear estados financieros en base a las NIIF para el desarrollo de proyectos con clientes privados y estatales que requieren la información financiera de la empresa para cerrar los contratos y generar mayor confianza.

1.2 Formulación del problema

1.2.1 Problema general

¿Cuáles son Implicaciones de Implementar las Normas Internacionales de Información Financiera (NIIF) en la toma de decisiones en una PYME, Lima 2024?

1.2.2 Problemas Específicos

¿Cómo afecta la Implementación de Normas Internacionales de Información Financiera (NIIF) a una PYME, Lima 2024?

¿Cuál es la proporción en la que la Implementación de las Normas Internacionales de Información Financiera (NIIF) afecta la toma de decisiones en a las PYMES, Lima 2024?

1.3 Objetivos de la investigación

1.3.1 Objetivo general

Evaluar los beneficios y desafíos de implementar las Normas Internacionales de Información Financiera (NIIF) en la toma de decisiones de las PYMES, Lima 2024

1.3.2 Objetivos específicos

- Analizar el proceso de implementación y adaptación de las Normas Internacionales de Información Financiera (NIIF) en una PYME, Lima 2024
- Identificar las Implicaciones de las Normas Internacionales de Información Financiera (NIIF) en la presentación, comprensión y comparabilidad de los estados financieros de las PYMES.

1.4 Justificación de la investigación

1.4.1 Teórica

La investigación se justifica teóricamente en explicar cómo las Micro y Pequeñas empresas en el Perú están adoptando las Normas Internaciones de Información Financiera y las implicaciones que esto conlleva para dichas empresas. Con la globalización de los mercados es necesario estandarizar las prácticas y procesos contables a través de estas normas reconocidas globalmente. Si bien sabemos que el Gobierno ha establecido la aplicación de estas normas, muchas PYMES aún no lo aplican por lo que es necesario dar a conocer los beneficios económicos y de crecimiento que están traen consigo.

1.4.2 Metodológica

Este estudio se basa en el enfoque Cuantitativo que comprende el estudio integral de los datos que derivan de los conocimientos de los individuos encuestados y la documentación contable existente de una pequeña empresa. En este estudio se van a tomar en cuenta los criterios que tienen los diferentes trabajadores de la empresa en cuanto a las implicaciones que tiene la aplicación de las NIIF para PYMES y cómo esto influye en los Estados Financieros y analizar los cambios en la información financiera antes y después de aplicar las NIIF para medir la influencia de esta normativa en el plano empresarial.

1.4.3 Práctica

La investigación está dirigida al estudio de las Normas Internacionales de Información Financiera aplicables a las PYMES en el Perú que ayuden a la gestión de eficaz una empresa de servicios y con esto lograr una mayor rentabilidad en la empresa. Con una correcta aplicación de las normas se puede lograr un mayor control de los recursos de la empresa para tener una mejor planeación tributaria para que la empresa sea más competitiva en el ámbito empresarial tanto nacional como internacionalmente. Es necesario tener en cuenta que la Administración Tributaria ha dictado la aplicación obligatoria de las NIIF para PYMES desde el ejercicio del 2022 pero aun así no todas las empresas han seguido esta directiva o desconocen el tema. Por tanto, en este trabajo de investigación se darán a conocer todas las implicaciones positivas o negativas que trae la aplicación de las NIIF a la empresa.

La empresa de estudio no aplica las NIIF para PYMES de manera consiente por lo que es necesario poner en conocimiento los beneficios que estas traen para la empresa, la aplicación de estas normas busca mejorar de la información financiera a presentar a clientes, inversionistas y entidades bancarias para el acceso a créditos de inversión. Es necesario evaluar el costo de la aplicación de las normas e implementación de nuevos sistemas contables.

1.5 Limitaciones de la investigación

La investigación se llevará a cabo bajo la modalidad de Asesoría Personalizada en un plazo de 04 meses desde octubre de 2024 hasta febrero de 2025, se tomará en cuenta son los Estados Financieros de una empresa en los periodos de 2022 y 2023, los comprobantes de pago emitidos y la información que tiene de las políticas empresariales para compararlos con los de empresas que ya han implementado las NIIF y ver las variaciones en los resultados antes y después de la su aplicación.

1.5.1 Espacial

El trabajo se realizará en una pequeña empresa dedicada a la consultoría en ingeniería estructural en el rubro de la construcción. Esta empresa tiene una alta probabilidad de un gran campo de crecimiento por lo que con la aplicación de las NIIF se pretende que la empresa tenga crecimiento a nivel económico a través de la asesoría a nivel nacional e internacional ya que este servicio se puede hacer totalmente digital. El área de estudio es el área contable y administrativa que se encarga de la gestión económica y la ampliación de la empresa. La empresa está dentro del Régimen Laboral de la Micro y Pequeña empresa por lo que no cuenta con un área contable dentro de la empresa.

1.5.2 Recursos

Los recursos necesarios para la investigación son los libros electrónicos, revistas contables, tesis de repositorios e información de los Estados Financieros de la empresa en

los periodos de 2022 y 2023**.** También es necesario el acceso a información financiera de otras empresas que permitan comparar los Estados Financieros antes y después de implementar las NIIF para el análisis documental y el planteamiento de nuevas políticas para mejorar la implementación de las normas en nuestra empresa de estudio. Es necesario usar las diferentes fuentes de información mediante el acceso a internet y el uso de equipos móviles y de cómputo que ayuden al mejorar la comunicación y la recaudación de información relevante para la investigación lo que asciende a un costo de S/1000.00 divididos en gastos administrativos y de transporte.

CAPITULO II: MARCO TEÓRICO

2.1 Antecedentes de la investigación

2.1.1. **Antecedentes internacionales**

Según indica Labrador (2021) en su investigación realizada sobre la implementación de las NIIF para PYMES en Colombia usando una Metodología de investigación mixta con enfoque cualitativo y cuantitativo, la aplicación de estas normas pretende entregar información útil y fidedigna para los usuarios internos o externos a la empresa que les permita tomar decisiones adecuadas para el desarrollo empresarial y financiero por lo que crea un sistema de planeación estratégica para implementar las NIIF en PYMES. Los resultados del estudio coinciden con la literatura existente ya que con un conocimiento fiel de la información se puede tomar decisiones en el tiempo y condiciones adecuadas para la obtención de créditos o inversión que lleven al logro de los objetivos empresariales y se debe crear un sistema basado en la planificación adaptado a cada empresa para la implementación de normas y procesos.

En el estudio realizado por López, Hernández, Delgado (2019) sobre el impacto que tiene la implementación de las NIIF en las PYMES en México, basados en un enfoque cualitativo obtuvieron como resultado que las pequeñas y medianas empresas en este país podrían verse afectadas por el costo que conlleva la aplicación de estas normas y que muchas de estas no cuentan con los recursos necesarios para cubrir estas normas y sus actualizaciones. Por otro lado, reconocen la importancia que tiene la implementación de las NIIF para el crecimiento económico y financiero de las empresas y su salida al mercado internacional. El estudio realizado y sus resultados concuerdan ya que si bien es cierto la implementación de las NIIF puede resultar un costo adicional para las empresas los beneficios son aún mayores ya que podrían contar con un mayor apoyo financiero y establecer sus productos en el mercado internacional.

De acuerdo con Encalado, Castillo, Ruiz, Otilla (2019) en su artículo realizado bajo la metodología de pesquisa científica en la cuidad de Guayaquil, Ecuador, obtuvieron como resultado que las NIIF para PYMES revean la información real de la empresa y salen a relucir los errores contable-tributario por la depreciación de la partida propiedades, planta y equipo. Hay que tener en cuenta que si bien la aplicación de estas normas puede significar un costo adicional para las

empresas de este sector económico resultan de gran valor ya que con una información financiera real se pueden tomar mejores decisiones, todos los usuarios de la información deberán estar conscientes de la veracidad de los Estados Financieros y los profesionales de la contabilidad actualizados de los cambios en estas normas.

Según Vaca (2019) en su investigación con enfoque cuantitativo pretendía establecer el proceso para implementar las NIIF en una empresa constructora de la cuidad de Quito, Ecuador. Luego de crear un plan de transición a las normas internacionales se obtuvieron los Estados Financieros reales que hicieron que la junta de propietarios de la empresa pudiese reconocer la situación económica en la que se encontraban, su mayor diferencia se vio en el reconocimiento de la sección 17 de las NIIF propiedad, planta y equipo ya que se reconocieron algunos activos que no estaban contemplados en los Estados anteriores. Luego de revisar la tesis se puede remarcar la importancia de conocer la situación de las PYMES que representan la mayor fuerza económica en nuestros países y mantenernos actualizados en las normas que rigen a nivel nacional e internacional.

Bojorque (2021) en su tesis elaborada bajo el enfoque cualitativo busca aplicar la sección 3 de las NIIF para PYMES (Presentación de Estados Financieros) en una empresa del sector construcción en la ciudad de Cuenca-Ecuador. En el análisis realizado se obtuvo que resulta conveniente para las empresas aplicar las NIIF para presentar los Estados Financieros, pero como vimos en otros casos el proceso de implementación conlleva a una inversión en sistemas contables y capacitaciones al personal. El estudio indica que al igual que en nuestro país las empresas contratan a personas sin experiencia para abaratar los costos y no se encargan de capacitarlos ya que refleja un gasto para ellos, es necesario tener personal capacitado y con interés en el mejoramiento de los procedimientos contables y aportes a la situación económica de la empresa.

2.1.2. Antecedentes nacionales

En el artículo desarrollado por Mayta (2020) sobre los factores que afectan la aplicación de las NIIF PYMES bajo un enfoque mixto y luego de las evaluaciones realizadas se da como resultado que los principales factores que afectan la aplicación de las NIIF PYMES son la actitud de los profesionales, el desconocimiento de los términos de las normas y la poca promoción realizada por el Estado en relación a la implementación de estas normas. El estudio muestra conformidad con los factores que afectan la aplicación de las mencionadas normas ya que a pesar de que el Gobierno ha establecido la aplicación obligatoria de las normas no hay un movimiento activo para promocionar o incentivar a las empresas a la aplicación de la norma. Además, es necesario capacitar a los contadores para que tengan conocimiento pleno de las normas aplicadas en el país.

De acuerdo con la tesis desarrollada por Cariat, Lizardo (2020) desarrollada bajo el enfoque mixto cualitativo y cuantitativo la aplicación de las NIIF para PYMES tiene un impacto positivo en la toma de decisiones de las empresas, pero a esa fecha no muchas las estaban aplicando. Los expertos entrevistados y encuestados concuerdan en que aplicando las normas internaciones las empresas podrían tomar mejores decisiones en cuanto a inversiones y capital de trabajo. Los resultados recopilados en esta investigación concuerdan ya que los usuarios de la información pueden tomar decisiones más precisas y acertadas si conocen a cabalidad la situación de la empresa y su capacidad de endeudamiento.

Luego del estudio realizado Galarza, Ruiz (2024) en su tesis de enfoque cualitativo sobre el impacto que tiene en las PYMES adoptar las NIIF obtuvieron como resultado 2 posiciones, por una parte, la de un experto en NIIF que explica la importancia de implementar las normas internacionales en las empresas comerciales para la obtención de créditos, entrega de información fidedigna y conocimiento real del patrimonio de la empresa. Por otro lado, está la posición de los contadores que consideran indiferente la aplicación de las NIIF ya que están cómodos con su forma de trabajo. Los resultados de la investigación concuerdan en que es de suma importancia que las PYMES en el país apliquen las NIIF ya que representan la mayor parte de la economía local y son más beneficios que dificultades las que tendrían si aplicaran dichas normas.

De acuerdo con Avendaño, Durand (2022) en su investigación realizada con enfoque cualitativo, descriptivo explicativo sobre el impacto que tiene sobre una pequeña empresa en Lima la aplicación de las NIIF, obtuvieron un resultado negativo en cuanto a la aplicación de las normas. La empresa analizada no tiene establecido parámetros contables ni un sistema automatizado lo que dificulta la aplicación de las NIIF ya que aumentaría los costos de la empresa que a su vez repercutirá con sus resultados económicos. Los resultados de esta investigación coinciden con la literatura existente ya que en efecto muchas de las pequeñas empresas en el país no tienen políticas contables o llevan la contabilidad de manera manual por lo que tendrían que incurrir en gastos adicionales como obtención de un sistema contable y asesorías para adoptar las NIIF.

Según la tesis de Ramos (2024) realizada con enfoque cuantitativo, descriptivo correlacional la aplicación de la sección 17 de las NIIF-PYMES propiedad, planta y equipo tiene una influencia directa sobre los estados financieros de las empresas en Moquegua. Los resultados demuestran que un correcto reconocimiento de los activos en la empresa ayuda a conocer la verdadera situación financiera de la misma, por lo tanto, se resalta la importancia de llevar a cabo la implementación de las normas contables en función al mejoramiento de la información y reconocimiento de las cuentas en cada empresa dentro del país.

Según Noha (2019) en su investigación sobre el impacto de la aplicación de las NIIF para PYMES para preparar los estados financieros de una empresa del sector construcción con enfoque cuantitativo obtuvo como un resultado positivo ya que luego de implementar las normas en la creación de los estados financieros se incremento el patrimonio de la empresa pero que la mayoría de sus colegas se encuentran negados a la aplicación de las normas y explica que se debe a que no han realizado capacitación en cuanto a las NIIF y ven mas importante el tema tributario que financiero. Los resultados de la investigación demuestran que sigue habiendo resistencia al cambio de nuevas normativas y esto dificulta los procesos de implementación de nuevas políticas o normas. Las NIIF tienen grandes desafíos pero es necesario cuidar los desafíos a los que se pueda enfrentar para mitigar los errores.

Implementar las NIIF para PYMES

Beneficios	Desafíos
Transparencia: información clara y comprensible para inversionistas o usuarios interesados	**Costo de Implementación:** capacitación del personal e implementación de sistemas contables
Acceso a Finanzas: confiabilidad de los bancos para acceso a financiamiento	**Complejidad:** son complicadas cuando la empresa no tiene los recursos para interpretarlas y aplicarlas correctamente
Comparabilidad: comparación con otras empresas a nivel nacional o internacional para evaluación de desempeño o toma de decisiones	**Resistencia al cambio:** se dificulta cuando la cultura organizacional se resiste al cambio de normas y métodos
Mejor Gestión: organización y sistematización de la información	**Recursos Limitados:** si la empresa tiene recursos limitados se le dificulta dedicar tiempo y dinero para la capacitación y cumplimiento
Facilidad de Comercio exterior: mejora las operaciones y relaciones comerciales a nivel internacional	**Mantener los Estándares:** se deben mantener actualizadas las prácticas contables de acuerdo a los cambios en las NIIF

2.2 Bases teóricas

NIIF para PYMES

De acuerdo con las NIIF para PYMES actualizadas a 2015 en la Sección 1 se describen a las Pequeñas y Medianas empresas como las entidades que no tienen obligación de rendir cuantas y que emiten sus estados Financieros con el objetivo de proporcionar información general a los usuarios externos como accionistas, bancos y acreedores. Las empresas obligadas a rendir cuentas son aquellas que realizan sus negociaciones en un mercado público como bolsa valores nacional o internacional.

En la Sección 2 indica que el objetivo de los Estados Financieros en las pequeñas y medianas empresas es brindar información acerca de la situación de la empresa, los resultados y flujo de efectivo para que los usuarios tengan la facilidad de tomar decisiones financieras, además, pone en evidencia la gestión de recursos de la administración. Las características de la información recibida son:

- Información comprensible para todos los usuarios de la información.
- La información debe ser relevante para la toma de decisiones.
- La información debe ser material, es decir, no se debe omitir información relevante para la toma de decisiones.

- Los Estados Financieros deben ser fiables y neutrales, que permitan tomar decisiones en base a un resultado real.
- Las operaciones deben contabilizarse según su esencia y no de acuerdo con una forma legal para que los Estados sean más fiables.
- La información presentada debe ser prudente, esto quiere decir que no se deben exagerar los datos para cambiar la situación de la empresa. Los Activos, Ingresos o Gastos deben reflejar si situación real.
- La integridad de los Estados Financieros se ve reflejada en la presentación de forma completa sin omisiones.
- La información presentada deber ser comparable a través del tiempo para evidenciar los cambios en la empresa en varios periodos y ser comparada con otras empresas.
- La información debe ser presentada de manera oportuna para los usuarios puedan tomar decisiones en el tiempo adecuado, no debe haber retrasos en su presentación.
- Debe haber un equilibrio entre costo y beneficio, el costo de obtener la información debe ser menor al beneficio recibido de esta información, los beneficios pueden verse reflejados en la obtención de un crédito, aumento del capital de trabajo, el ingreso a nuevos mercados o inversionistas.
- La obtención de los Estados Financieros no debe ser obtenida por un esfuerzo y costo desproporcionado, esto significa que los costos o esfuerzos de obtener la información debe ser menor a los beneficios que derivan de la obtención de la información.

Cumplimiento con las NIIF para las PYMES

Para Establecer que una empresa cumple con la aplicación de las NIIF para PYMES debe presentar la información de acuerdo con las características de la sección 2 de estas normas. La información presentada anteriormente debe cumplir con los requerimientos de la norma o realizar los ajustes necesarios en la información para que reflejen la realidad de la empresa y sean relevantes para la toma de decisiones. Se debe agregar una Nota a los estados financieros indicando que se presentan de acuerdo las NIIF.

La presentación de información se realiza de acuerdo con la fecha que se informa y se da a través del conjunto completo de Estados financieros siendo los siguientes:

- Estado de Situación Financiera

- Estado de Resultado Integral (se presentan las partidas de ingresos y gastos reconocidas en el periodo)
- Estado de Resultados Separados y Estado de Resultados Integral separados (si se preparan el estado de resultados y estado de resultados integral, se presenta primero el estado de resultado y luego las partidas otro estado de resultado integral)
- Estado de Cambios en el Patrimonio
- Estado de Flujo de Efectivo
- Notas a los Estados Financieros (es el resumen de las políticas aplicadas y otras explicaciones necesarias para comprender los estados)

Las empresas podrán realizar solo el Estado de Resultados y Ganancias acumuladas si los cambios en el patrimonio se afectan solo por ganancias o pérdidas, dividendos o corrección de errores de otros periodos.

Transición a la NIIF para PYMES

Las empresas que quieran adoptar por primera vez las NIIF para PYMES deben realiza un juego completo de Estados Financieros de acuerdo a estas normas para el periodo comparable anterior y para el presente. Esto se aplica para las empresas que anteriormente hayan realizado sus estados financieros basándose en las NIIF completas o en la normativa nacional. Para preparar los estados financieros la empresa debe reconocer las partidas de Activos y pasivos, se deben corregir los posibles errores con respecto a al reconocimiento de estas partidas y del patrimonio según indica la norma.

Los pasos para realizar los Estados Financieros por primera requieren que:

- Se reconozcan todos los activos y pasivos de acuerdo a las NIIF
- Que no se reconozcan partidas como activos y pasivos si no es solicitado por la norma
- Clasificar las partidas de activo, pasivo y patrimonio que no hayan sido clasificadas con la normativa anterior
- Medir los activos de acuerdo con las NIIF para PYMES
- Realizar todos los ajustes necesarios en los periodos anteriores para obtener los nuevos estados financieros con información fidedigna

La primera vez que se emitan los estados financieros de acuerdo con la NIIF para PYMES la empresa debe presentar la descripción de los cambios en la política contable anteriormente

utilizada, debe realizar la conciliación del patrimonio y los resultados hallados con las políticas anteriores y el encontrado con esta norma en la fecha de traslado y el último año realizado con las políticas anteriores.

Importancia de las NIIF para PYMES

Figueroa (2021) en su artículo indica que la implementación de las NIIF para PYMES tiene un costo menor a los beneficios que estas pueden aportar a las empresas ya que darán como resultado una información comparable y verdadera. Estoy de acuerdo con la idea de que todas las empresas no obligadas a rendir cuentas ante la Superintendencia de Mercados y Valores (SMV) pueden aplicar las NIIF para PYMES para presentar su información financiera ante usuarios externos y a un costo menor del de aplicar las NIIF Completas.

Objetivo de los Estados Financieros para PYMES

Los estados Financieros para las pequeñas y medianas empresas son de alto valor ya que tienen el objetivo de proporcionar información relevante y suficiente para la toma de decisiones financieras. Además, les brinda a los usuarios de la información internos o externos un panorama completo de la situación económica de la empresa y esto puede significar mejores oportunidades de financiamiento, compra de acciones de la entidad y mejor capacidad para obtención de créditos.

2.3 Marco conceptual

Según el Servicio de Rentas internas del Ecuador SIR (2019) las PYMES se reconocen como el conjunto de pequeñas y medianas empresas que comparten características en cuanto a su capital, cantidad de trabajadores, nivel productivo, capacidad de ventas y que su innovación y desarrollo es comparable con el tipo de empresa a la que se le ha asignado esta denominación.

De acuerdo con Rodríguez (2023) las PYMES son el grupo de empresas que, aunque tengan un numero de ventas y cantidad de trabajadores establecidos pueden también diferenciarse porque cuentas con un número limitado de trabajadores y de recursos para desarrollar sus operaciones. Indica que este tipo de empresa tiene una diferente cultura organizacional que se destaca por la cercanía con las personas y también porque no tienen un giro muy bien establecido o mucha organización en sus actividades.

El portal Conexión ESAN (2022) define las NIIF como el grupo de estándares contables que llevan a las empresas a tener una estandarización a nivel internacional de información financiera que permita la comparabilidad y salida al mercado exterior. Con la aplicación de las NIIF se perfecciona la toma de decisiones y se simplifica el desarrollo de los Estados Financieros. Además, proporciona una capacidad mayor para la administración de recursos de la empresa.

Según Gasbarrino (2022) las NIIF son el conjunto de normas que permiten que las empresas a nivel internacional puedan relacionarse de manera internacional ya que sus documentos pueden ser comparados y hablan el mismo idioma. Estas normas se crearon con la finalidad de crear un mismo lenguaje en la información contable y financiera sea transparente y se puedan tomar mejores decisiones.

Cañari (2024) define a las PYMES como el grupo de pequeñas y medianas empresas en el país que mueve la mayor parte de la economía nacional por lo que considera que estas deben internacionalizarse e importar sus productos al exterior. Las microempresas tienen de 1 a 10 trabajadores, la pequeña empresa de 11 a 50 trabajadores y la mediana empresa entre 51 y 250 trabajadores.

De acuerdo con el artículo de SAP Concur Team (2022) los Estados financieros de la empresa son los documentos que reflejan la salud económica de una empresa. Estos documentos se pueden realizar cada 3, 6 meses o 1 año dependiendo el tipo de empresa y mediante ellos se conoce la situación económica y financiera de la empresa con una visión integral de todas partidas que mejore la toma de decisiones.

2.4 Formulación de hipótesis

2.4.1 Hipótesis general

La Implementación de las Normas Internacionales de Información Financiera (NIIF) tiene beneficios a las PYMES

H0. La Implementación de las Normas Internacionales de Información Financiera (NIIF) **no** traen beneficios a las PYMES

H1. La Implementación de las Normas Internacionales de Información Financiera (NIIF) tiene beneficios a las PYMES

2.4.2 Hipótesis específicas

La Implementación de las Normas Internacionales de Información Financiera (NIIF) tiene beneficios a las PYMES

H0. La Implementación de las Normas Internacionales de Información Financiera (NIIF) no traen beneficios a las PYMES

H1. La Implementación de las Normas Internacionales de Información Financiera (NIIF) tiene beneficios a las PYMES

El proceso de implementación y adopción de las NIIF resulta muy costoso para las PYMES.

H0. El proceso de implementación y adopción de las NIIF resulta no muy costoso para las PYMES.

H1. El proceso de implementación y adopción de las NIIF resulta muy costoso para las PYMES.

La Implementación de las NIIF para PYMES influye sobre la presentación, comprensión y comparabilidad de los Estados Financieros.

H0. La Implementación de las NIIF para PYMES no influye sobre la presentación, comprensión y comparabilidad de los Estados Financieros.

H1. La Implementación de las NIIF para PYMES influye sobre la presentación, comprensión y comparabilidad de los Estados Financieros.

CAPITULO III: METODOLOGÍA

3.1 Método de investigación

El método de investigación a desarrollar tiene un enfoque metodológico Cuantitativo, descriptivo y correlacional por el estudio en la relación de las dos variables presentadas para obtener datos cuantificables que permitan explicar el tema de estudio. Rosado (2018) define la metodología cuantitativa como la serie de métodos y técnicas que buscan encontrar el conocimiento real a través de analizar la información recogida de los sujetos. La investigación cuantitativa se enfoca en el paradigma explicativo que busca explicar o describir el fenómeno de estudio utilizando la estadística para analizar los datos.

El método cuantitativo necesariamente usa variables numéricas por lo que se debe asignar un valor numérico a las variables de estudio para conocer la relación entre las variables que para este caso son: Variable Independiente: NIIF para PYMES, al ser implementadas puede modificar la Variable Dependiente: Toma de Decisiones, esta se caracteriza por modificarse siempre y cuando cambie la variable independiente.

3.2 Categorías y Subcategorías

Categorías
NIIF para PYMES
Estados Financieros
Subcategorías
Implicaciones de Implementar las NIIF-PYMES
Beneficio y Desafíos
NIIF-PYMES y Estados Financieros
Toma de Decisiones
Objetivos

3.3 Unidad de Análisis

Población

La población se ve reflejada por el total de sujetos a analizar en una investigación, si bien es cierto que el análisis de toda la población es más confiable y puede reflejar con mayor exactitud los resultados no siempre es posible. La población de la presente investigación serán los 40 trabajadores de una pequeña empresa de servicio dedicada a la consultoría estructural en la ciudad de Lima. Condori (2020) define la población como el conjunto de personas, sistemas o bases de datos finitos o infinitos que se encuentran en el área donde se va a desarrollar la investigación.

Por otro lado, Velázquez (2024) indica que muchos pueden definir la población con el número de personas que habitan en una ciudad, pero en la investigación puede tratarse también de un grupo de datos que compartan características en común.

Muestra

El cálculo de la muestra resulta 37 personas del total de 40 con un Nivel de Confianza de 95%. Para esta investigación se tomarán en cuenta una Muestra por Conveniencia de 15 personas de la empresa dedicada a la Consultoría Estructural debido a que de los 40 trabajadores, 15 cumplen con el perfil para resolver el cuestionario.

Se toma en cuenta este grupo pequeño de la población para ofrecer datos de manera más rápida y además elegir una muestra representativa resulta más rentable y manejable para el investigador al momento realizar su estudio. Esto representa una muestra por conveniencia que es definida por Condori (2020) como la cantidad de voluntarios de los cuales se espera recolectar la mayor información posible para el análisis de datos correspondiente al campo de investigación.

Formula	Datos	Conceptos
	Nivel de Confianza 95%	n: tamaño de muestra
n= N * Z^2a * p * q	N: 40	N: tamaño de población
E2 * (N-1) + Z^2a * p *q	Z: 1,96	Z: parámetro estadístico
	e: 5%	e: error de estimación
Muestra = 37	p: 50%	p: probabilidad
	q: 50%	q: (1-p) probabilidad de que no ocurra

3.4 Técnicas e Instrumentos

Instrumentos

De acuerdo con Cochachin (2024) los instrumentos permiten la recolección de datos mediante técnicas como la encuesta y la entrevista que permiten conocer el comportamiento de los individuos ante el caso de estudio. Para la recolección de datos se diseñará un cuestionario estructurado basado en las dimensiones e indicadores definidos en la operacionalización de las variables. Este instrumento permitirá medir el impacto de la implementación de las NIIF en la toma de decisiones dentro de la empresa.

Técnicas

La técnica utilizada es la recolección de datos a través de una Encuesta que se realiza al personal de la empresa analizada ya que estas permiten la recolección de datos cuantificables que pueden ser analizados de manera estadística. Ortega (2024) define a la encuesta como el instrumento de investigación basado en una serie de preguntas y opciones de respuestas o preguntas abiertas para que el encuestado conteste con sus palabras y estas pueden ser enviadas en forma digital o presencial.

A continuación, se desarrolla el Instrumento de Investigación cuantitativo basado en una encuesta a los trabajadores de una PYME con preguntas definidas para cada una de las variables de estudio, con esto damos respuesta a la problemática presentada en esta investigación. Luego de analizar las respuestas se presentan los resultados estadísticos y la propuesta de mejora.

VALORACION	POSIBLES RESPUESTAS
5	Siempre
4	Casi Siempre
3	A veces
1	Nunca
2	Casi Nunca

CAPITULO IV: TRABAJO DE CAMPO

4.1 Diagnostico Cuantitativo

		Frecuencia	Porcentaje	Porcentaje válido	Porcentaje acumulado
Válido	NUNCA	5	33.3	33.3	33.3
	CASI NUNCA	1	6.7	6.7	40.0
	A VECES	4	26.7	26.7	66.7
	CASI SIEMPRE	4	26.7	26.7	93.3
	SIEMPRE	1	6.7	6.7	100.0
	Total	15	100.0	100.0	

Tabla 1. Capacitación sobre NIIF para PYMES

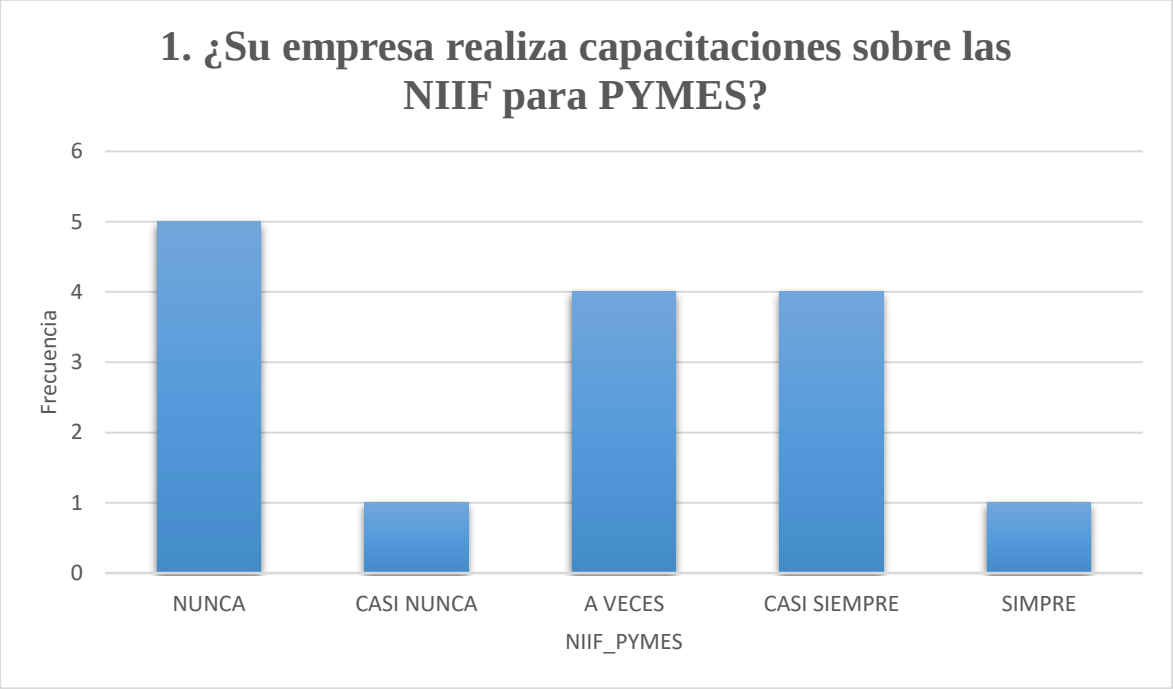

Ante la pregunta, ¿Su empresa realiza capacitaciones sobre las NIIF para PYMES? En una empresa del sector construcción siendo la muestra 15 trabajadores se obtuvo que el 40% de estos considera que en su empresa no se realizan capacitaciones sobre las mencionadas normas. Las personas ajenas al área contable no tienen conocimiento de las normas y no son consiente de los beneficios que traen a la empresa el conocimiento y aplicación de las Normas Internacionales, por

lo tanto, se mantienen al margen de las exigencias del Gobierno al uso de dichas normas. Su contabilidad se rige únicamente por las Normas Peruanas establecidas y las exigencias básicas de la Superintendencia Nacional de Administración Tributaria (SUNAT).

El 26.7% de esta muestra considera que se realizan capacitaciones a veces y el 33.4% de la muestra considera que, si se realizan capacitaciones, este tercer grupo representa al área contable y las gerencias de la empresa ya que estos están más relacionados el tema y le es de mayor importancia mantenerse informados sobre los cambios y actualizaciones de las normas.

La pregunta mencionada se relaciona con el objetivo planteado sobre el análisis del proceso de implementación de las normas internacionales de información financiera para lo que es de vital importancia realizar capacitaciones al personal contable y mantenerse informados acerca de los cambios de estas y rechaza la hipótesis de que los costos de implementar las NIIF son mayores a los beneficios de aplicarlas a la empresa.

		Frecuencia	Porcentaje	Porcentaje válido	Porcentaje acumulado
Válido	NUNCA	3	20.0	20.0	20.0
	CASI NUNCA	1	6.7	6.7	26.7
	A VECES	5	33.3	33.3	60.0
	CASI SIEMPRE	4	26.7	26.7	86.7
	SIEMPRE	2	13.3	13.3	100.0
	Total	15	100.0	100.0	

Tabla 2. Adaptación de procesos contables a NIIF-PYMES

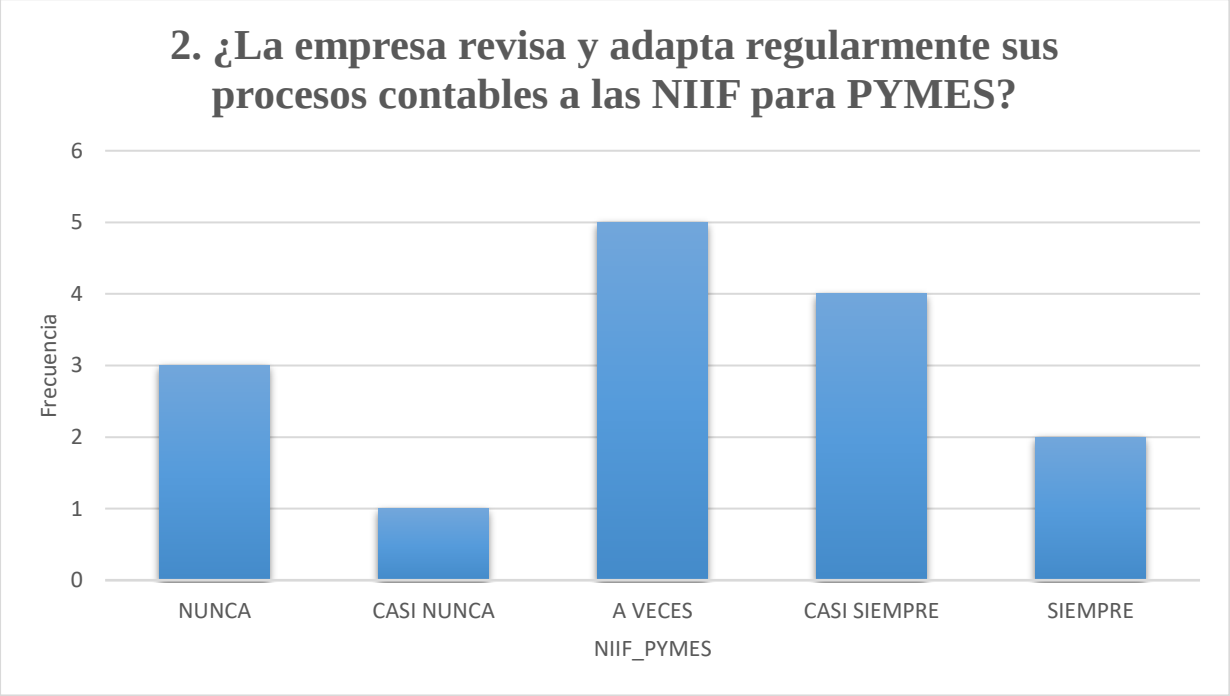

En la pregunta sobre si ¿La empresa revisa y adapta regularmente sus procesos contables a las NIIF para PYMES? El 26.7% considera que no se revisan a adaptan regularmente los procesos contables de acuerdo a lo estipulado en las Normas Internacionales de Información Financiera. Esta parte puede representar a las distintas áreas no relacionadas a los procesos contables como son las áreas de producción o ventas.

Por otro lado, tenemos que el 33.3% considera que a veces se revisan y adaptan los procesos contables a las NIIF para PYMES y el 40% considera que si se revisas y adaptan los procesos contables a las NIIF-PYMES este resultado se ve afectado por desconocimiento entre las áreas ya que en todas no se puede ver con claridad las diferencias en los procesos contables.

Con esta interrogante se confirma la hipótesis de que la implementación de las NIIF para PYMES resulta muy costoso para la empresa debido a que estas deben mantenerse en capacitación e información constante sobre los cambios en las normas e ir adaptándose a estos lo que genera costos de capacitación e inversión en sistemas de información.

		Frecuencia	Porcentaje	Porcentaje válido	Porcentaje acumulado
Válido	NUNCA	1	6.7	6.7	6.7
	CASI SIEMPRE	8	53.3	53.3	60.0
	SIEMPRE	6	40.0	40.0	100.0
	Total	15	100.0	100.0	

Tabla 3. Impacto de implementar las NIIF-PYMES

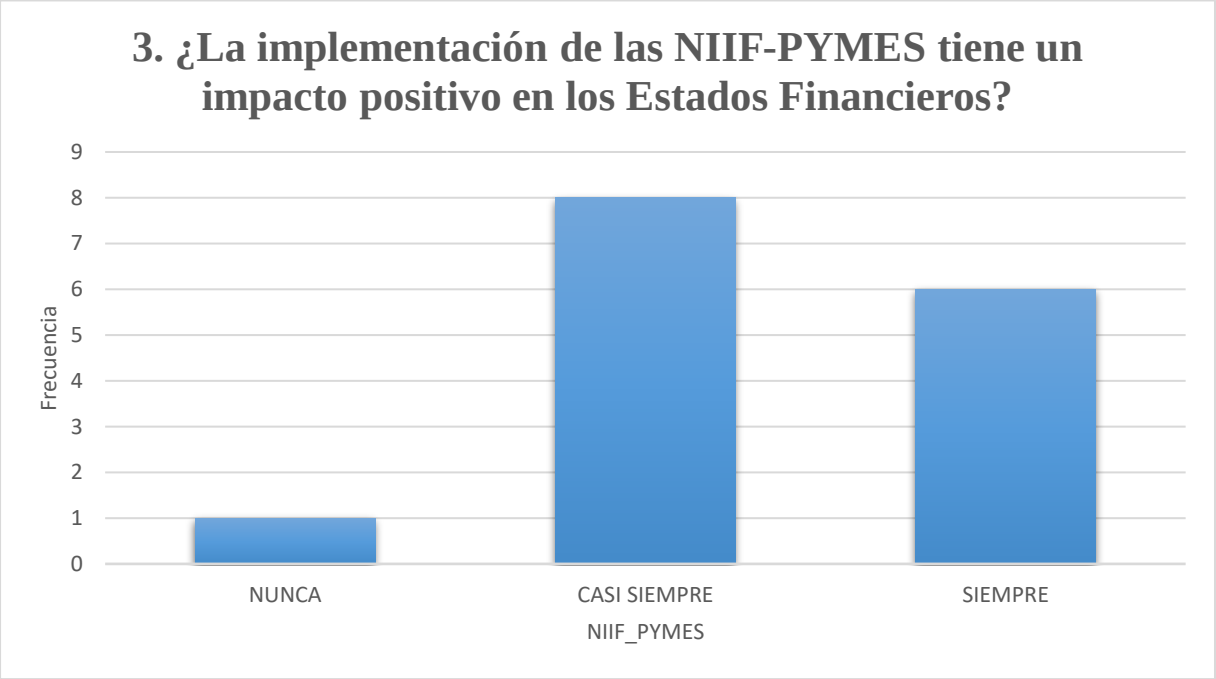

Ante la pregunta ¿La implementación de las NIIF-PYMES tiene un impacto positivo en los Estados Financieros? Solo el 6.7% representado por la muestra de trabajadores considera que la implementación de las NIIF-PYMES no tiene impacto positivo en los estados financieros de la empresa. El porcentaje en contra se da por la falta de experiencia ante las normas, no tiene conocimiento de lo que estas implican en la situación de la empresa.

El 93.3% considera que la implementación de las NIIF-PYMES si tiene un impacto positivo en los Estados Financieros de la empresa, esta respuesta valida la hipótesis planteada sobre

que la implementación de las NIIF tiene un impacto positivo en la presentación de los Estados Financieros y cumple con el objetivo de analizar el proceso de aplicación de las NIIF y su impacto en la presentación de la información financiera.

		Frecuencia	Porcentaje	Porcentaje válido	Porcentaje acumulado
Válido	A VECES	7	46.7	46.7	46.7
	CASI SIEMPRE	2	13.3	13.3	60.0
	SIEMPRE	6	40.0	40.0	100.0
	Total	15	100.0	100.0	

Tabla 4. Aplicación de las NIIF-PYMES

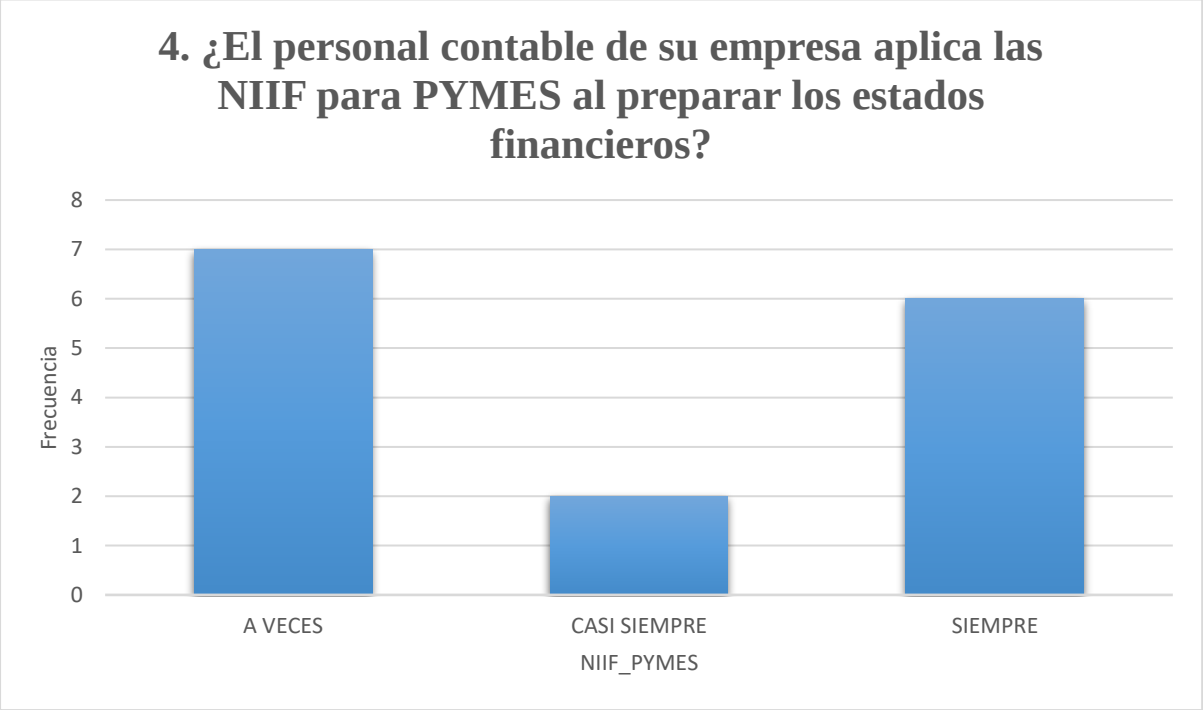

Ante la pregunta ¿El personal contable de su empresa aplica las NIIF para PYMES al preparar los estados financieros? El 46.7% de la muestra considera que a veces se aplicar las NIIF en la preparación de los Estados Financieros.

El 53.3% indica que siempre y casi siempre se aplican las normas para la preparación de los Estados Financieros. Este resultado confirma la hipótesis de que la implementación de las NIIF para PYMES influye sobre la preparación, comprensión y comparabilidad de los estados

financieros. Sabemos que el uso de estas normas implica una información Financiera más confiable, veras y comparable en el tiempo por lo que lo más recomendable es la aplicación de las normas para la mejora en la información financiera.

		Frecuencia	Porcentaje	Porcentaje válido	Porcentaje acumulado
Válido	NUNCA	1	6.7	6.7	6.7
	A VECES	3	20.0	20.0	26.7
	CASI SIEMPRE	5	33.3	33.3	60.0
	SIEMPRE	6	40.0	40.0	100.0
	Total	15	100.0	100.0	

Tabla 5. Beneficios de implementar las NIIF-PYMES

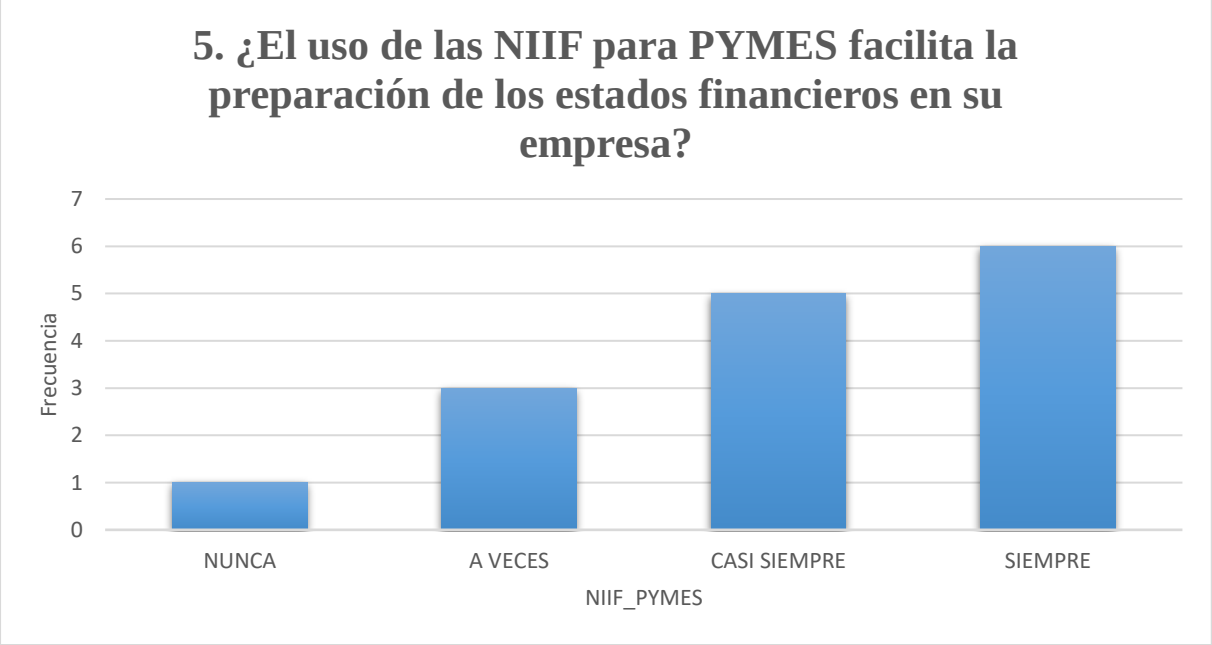

Ante la pregunta ¿El uso de las NIIF para PYMES facilita la preparación de los estados financieros en su empresa? El 6.7% los encuestados indican que las NIIF para PYMES no facilita la preparación de los estados financieros de la empresa, considerando que esta parte de la muestra no tiene conocimiento acerca de las normas y su aplicación.

Por otro lado, tenemos que el 20% de la muestra considera que a veces las NIIF facilitan la preparación de los estados financieros. Finalmente, el 73.3% considera que la aplicación de las

NIIF-PYMES facilita la preparación de los estados financieros. La respuesta a esta interrogante da conformidad a la hipótesis planteada sobre los beneficios que tiene la aplicación de las normas a la empresa revisada ya que estas normas brindan una serie de pasos que se deben seguir para la emisión de la información financiera de la empresa.

		Frecuencia	Porcentaje	Porcentaje válido	Porcentaje acumulado
Válido	NUNCA	7	46.7	46.7	46.7
	CASI NUNCA	1	6.7	6.7	53.3
	A VECES	2	13.3	13.3	66.7
	CASI SIEMPRE	3	20.0	20.0	86.7
	SIEMPRE	2	13.3	13.3	100.0
	Total	15	100.0	100.0	

Tabla 6. Consultorías externas para aplicar las NIIF-PYMES

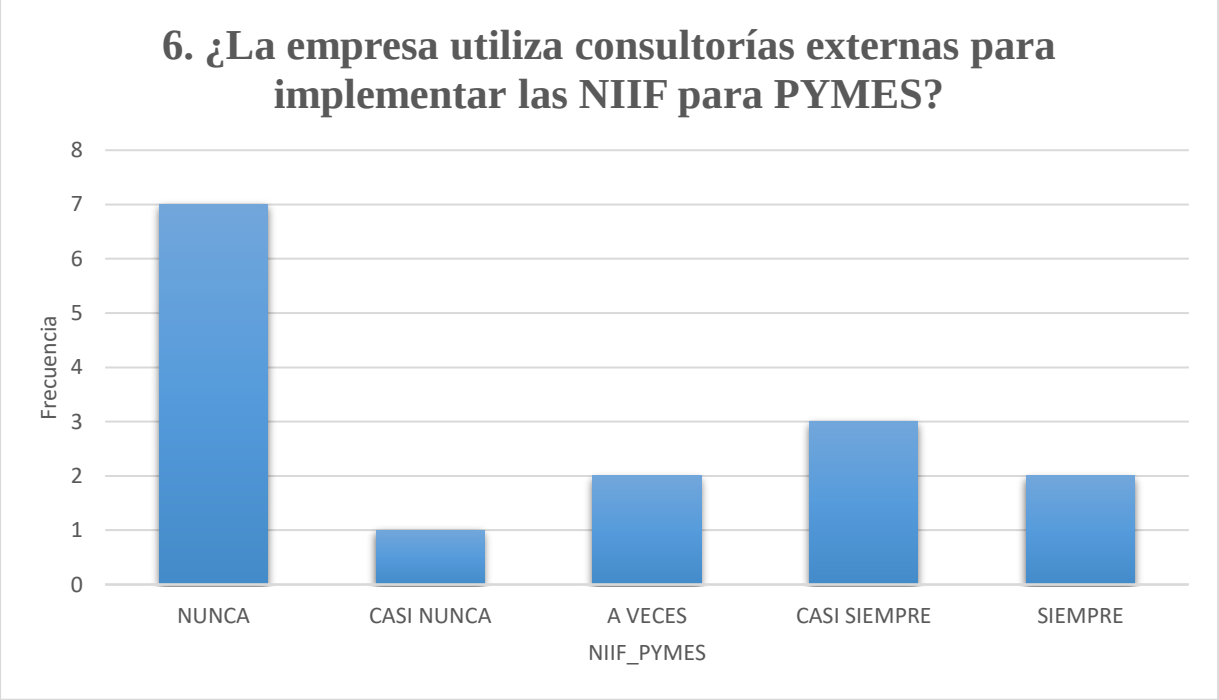

Dada la pregunta ¿La empresa utiliza consultorías externas para implementar las NIIF para PYMES? El 53.3% del total de la muestra encuestada indica que la empresa no utiliza consultorías externas para implementar las NIIF para PYMES, este resultado se da ya que el personal externo al área contable no recibe instrucciones sobre la implementación de las normas.

Por otro lado, tenemos que el 13.3% indica que a veces se utilizan consultorías externas para implementar las normas y el 33.3% afirma que si se realizan las consultorías externas. Este hallazgo sugiere que la capacitación sobre la implementación de las normas se brinda solo al área contable y las gerencias que están directamente relacionadas al rendimiento financiero de la empresa.

		Frecuencia	Porcentaje	Porcentaje válido	Porcentaje acumulado
Válido	NUNCA	2	13.3	13.3	13.3
	CASI NUNCA	1	6.7	6.7	20.0
	A VECES	6	40.0	40.0	60.0
	CASI SIEMPRE	4	26.7	26.7	86.7
	SIEMPRE	2	13.3	13.3	100.0
	Total	15	100.0	100.0	

Tabla 7. Toma de decisiones en base a las NIIF-PYMES

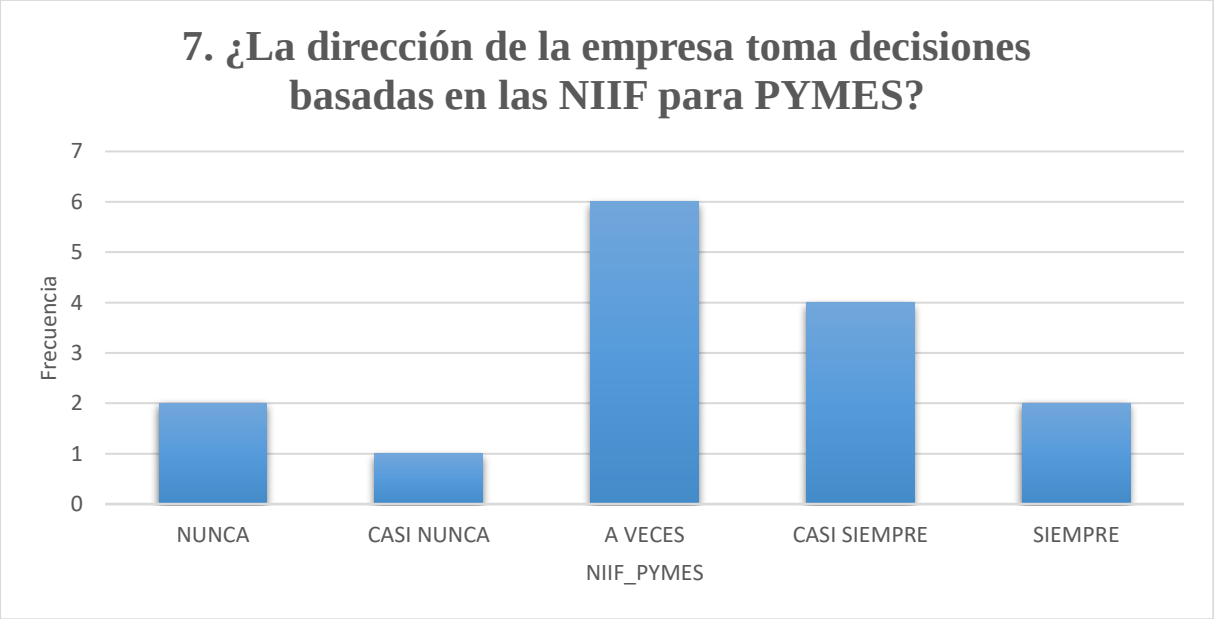

Ante la pregunta ¿La dirección de la empresa toma decisiones basadas en las NIIF para PYMES? Tenemos que el 20.0% considera que las gerencias no toman las decisiones en base a las NIIF-PYMES este resultado se da posiblemente por falta de conocimiento en cuanto a las normas y lo que implican para la toma de decisiones.

El 40.0% de los encuestados indica que a veces se toma en cuenta las normas para para la toma de decisiones y el 40.0% indica que la dirección de la empresa si toma decisiones basadas en las NIIF para PYMES. El resultado de esta interrogante responde al objetivo general de este trabajo de investigación donde se plantea evaluar la implementación de las NIIF-PYMES en la toma de decisiones y sugiere no en todos los casos se toman en cuenta las NIIF para la toma de decisiones, suelen basarse solo en los resultados económicos.

		Frecuencia	Porcentaje	Porcentaje válido	Porcentaje acumulado
Válido	NUNCA	3	20.0	20.0	20.0
	CASI NUNCA	1	6.7	6.7	26.7
	A VECES	4	26.7	26.7	53.3
	CASI SIEMPRE	4	26.7	26.7	80.0
	SIEMPRE	3	20.0	20.0	100.0
	Total	15	100.0	100.0	

Tabla 8. Beneficios de implementar las NIIF-PYMES

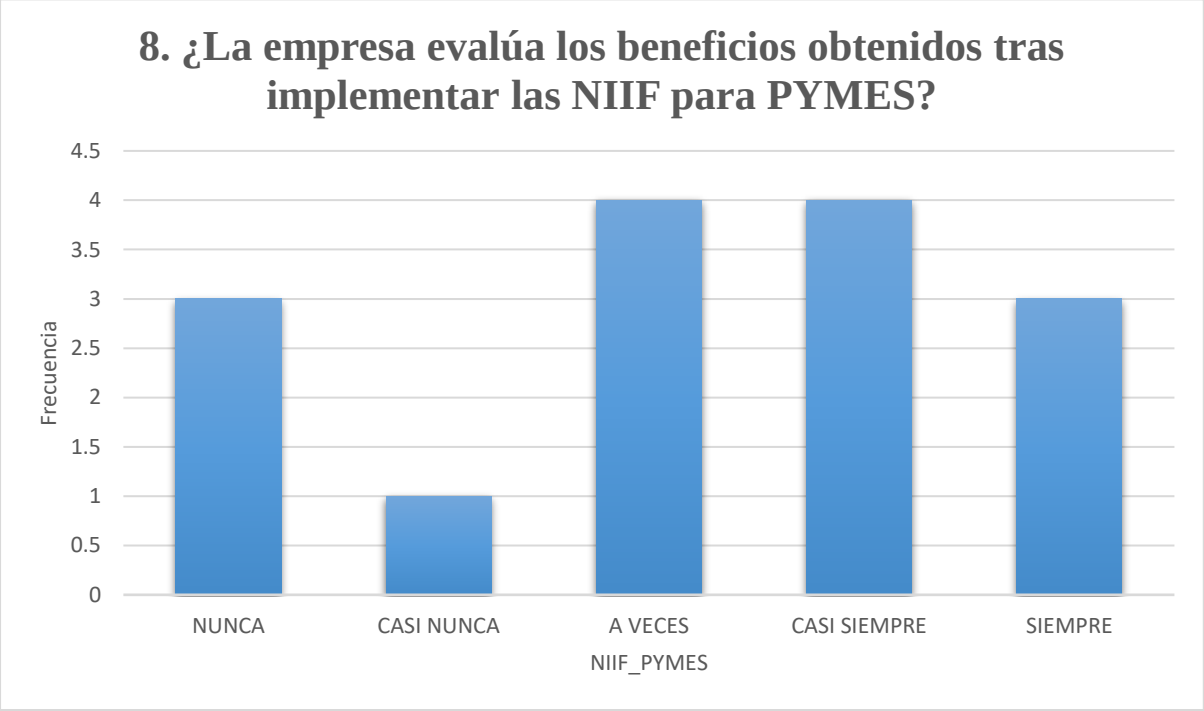

Ante la pregunta ¿La empresa evalúa los beneficios obtenidos tras implementar las NIIF para PYMES? Del total de los encuestados el 26.7% considera que no se evalúan los beneficios obtenidos luego de la implantación de las NIIF para PYMES.

El 26.7% de la muestra considera que a veces se evalúan los beneficios tras implantar las normas mientras que el 46.7% considera que la empresa si evalúa los beneficios obtenidos tras la implementación de las normas, este resultado se puede deber a que en ocasiones la gerencia y área contable evalúan los beneficios luego de un cambio en los procesos contables ya que estas áreas están implicada en los procesos de implantación de normas y los resultados de la empresa.

		Frecuencia	Porcentaje	Porcentaje válido	Porcentaje acumulado
Válido	NUNCA	1	6.7	6.7	6.7
	CASI NUNCA	1	6.7	6.7	13.3
	A VECES	6	40.0	40.0	53.3
	CASI SIEMPRE	5	33.3	33.3	86.7
	SIEMPRE	2	13.3	13.3	100.0
	Total	15	100.0	100.0	

Tabla 9. Auditorías externas de NIIF-PYMES

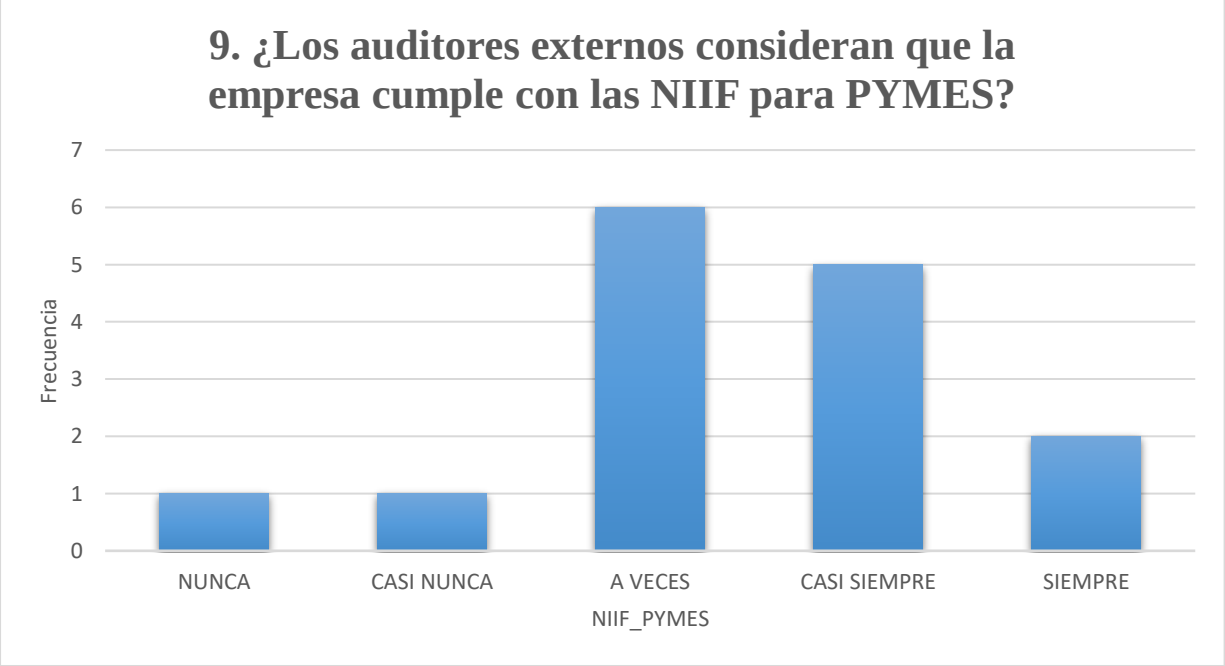

Ante la pregunta ¿Los auditores externos consideran que la empresa cumple con las NIIF para PYMES? El 13.3% de los trabajadores encuestados considera que los auditores externos no consideran que la empresa cumple con las NIIF para PYMES, las áreas externas no conocen los procedimientos y resultados de las auditorías externas la empresa por lo que es necesario estandarizar los procesos y tener mayor apertura con los usuarios de la información.

El 40.0% de los trabajadores considera que a veces los auditores externos consideran que la empresa cumple con las NIIF-PYMES. Por último, el 46.6% considera que los auditores externos consideran que la empresa cumple con las NIIF-PYMES. El resultado obtenido en esta interrogante se puede deber al desconocimiento de las normas o los procesos de auditoría externa.

		Frecuencia	Porcentaje	Porcentaje válido	Porcentaje acumulado
Válido	NUNCA	4	26.7	26.7	26.7
	CASI NUNCA	1	6.7	6.7	33.3
	A VECES	4	26.7	26.7	60.0
	CASI SIEMPRE	1	6.7	6.7	66.7
	SIEMPRE	5	33.3	33.3	100.0
	Total	15	100.0	100.0	

Tabla 10. Revisión de políticas contables a NIIF-PYMES

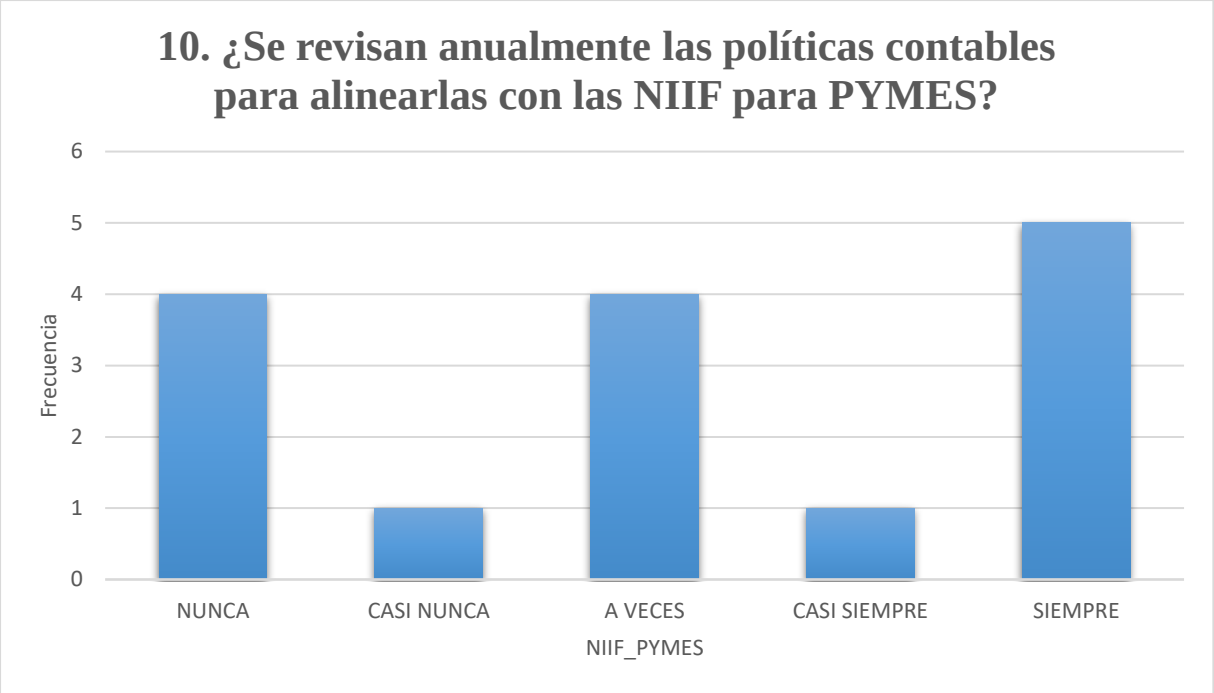

Dada la pregunta ¿Se revisan anualmente las políticas contables para alinearlas con las NIIF para PYMES? El 33.3% considera que no se revisan las políticas contables de la empresa para alinearlas con las NIIF para PYMES.

El 26.7% de los trabajadores encuestados en la empresa considera que a ves se revisan las políticas contables para alinearlas con las NIIF para PYMES y el 40% considera que si se revisan las políticas contables para alinearlas con las NIIF para PYMES. Se deben implementar juntas anuales para revisar los procesos contables y financiero y estables las posibilidades de mejora para la empresa incluyendo la aplicación de las NIIF para que exista una capacitación constante de los procesos actualizados.

		Frecuencia	Porcentaje	Porcentaje válido	Porcentaje acumulado
Válido	NUNCA	1	6.7	6.7	6.7
	A VECES	1	6.7	6.7	13.3
	CASI SIEMPRE	8	53.3	53.3	66.7
	SIEMPRE	5	33.3	33.3	100.0
	Total	15	100.0	100.0	

Tabla 11. Calidad de EEFF por las NIIF-PYMES

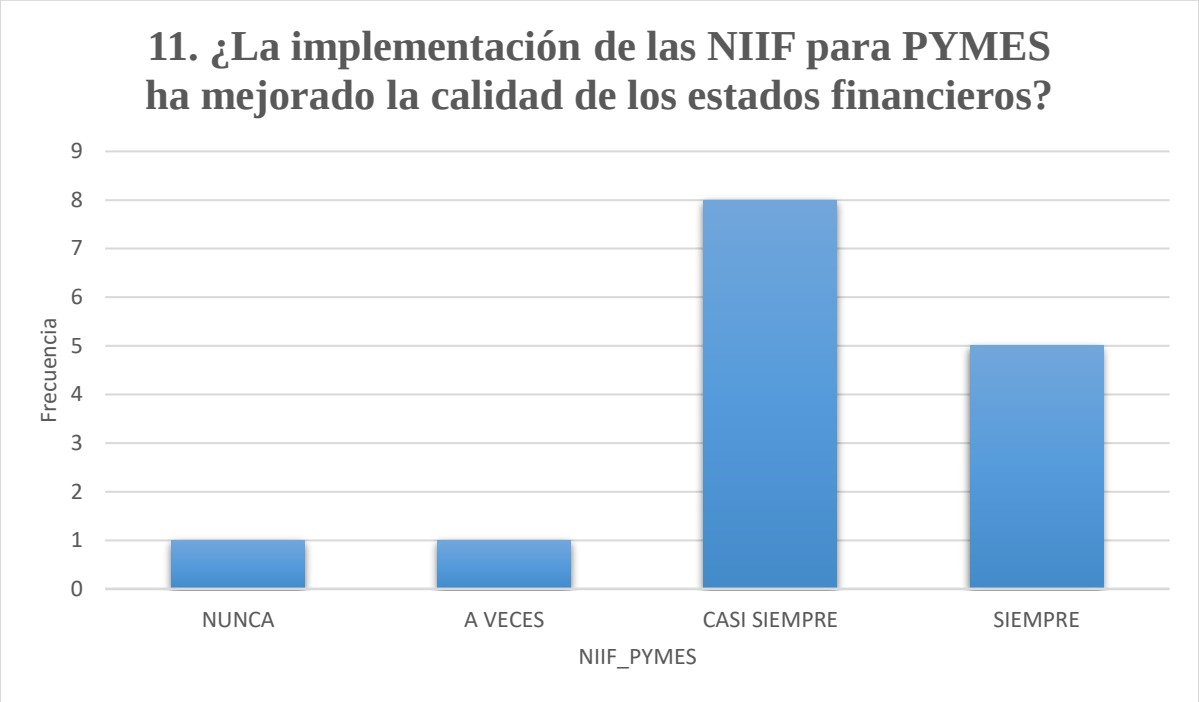

Dada la pregunta ¿La implementación de las NIIF para PYMES ha mejorado la calidad de los estados financieros? Luego de la encuesta realizada se obtuvo como resultado que el 6.7% indica que la implementación de las NIIF para PYMES no ha mejorado la calidad de los Estados Financieros, este resultado puede deberse al desconocimiento de la persona encuestada sobre las normas en cuestión por lo que se requiere una mayor capacitación sobre las NIIF.

Otro 6.7% considera que a veces las NIIF para PYMES mejora la calidad de los estados financieros mientras que el 86.6% considera que la implementación de las NIIF para PYMES mejora la calidad de los estados financieros lo que confirma la hipótesis sobre que la implementación de las NIIF para PYMES contribuye a la mejor preparación y comprensión de los estados financieros.

		Frecuencia	Porcentaje	Porcentaje válido	Porcentaje acumulado
Válido	NUNCA	2	13.3	13.3	13.3
	CASI NUNCA	2	13.3	13.3	26.7
	A VECES	3	20.0	20.0	46.7
	CASI SIEMPRE	4	26.7	26.7	73.3
	SIEMPRE	4	26.7	26.7	100.0
	Total	15	100.0	100.0	

Tabla 12. Comunicación de cambios en las NIIF-PYMES

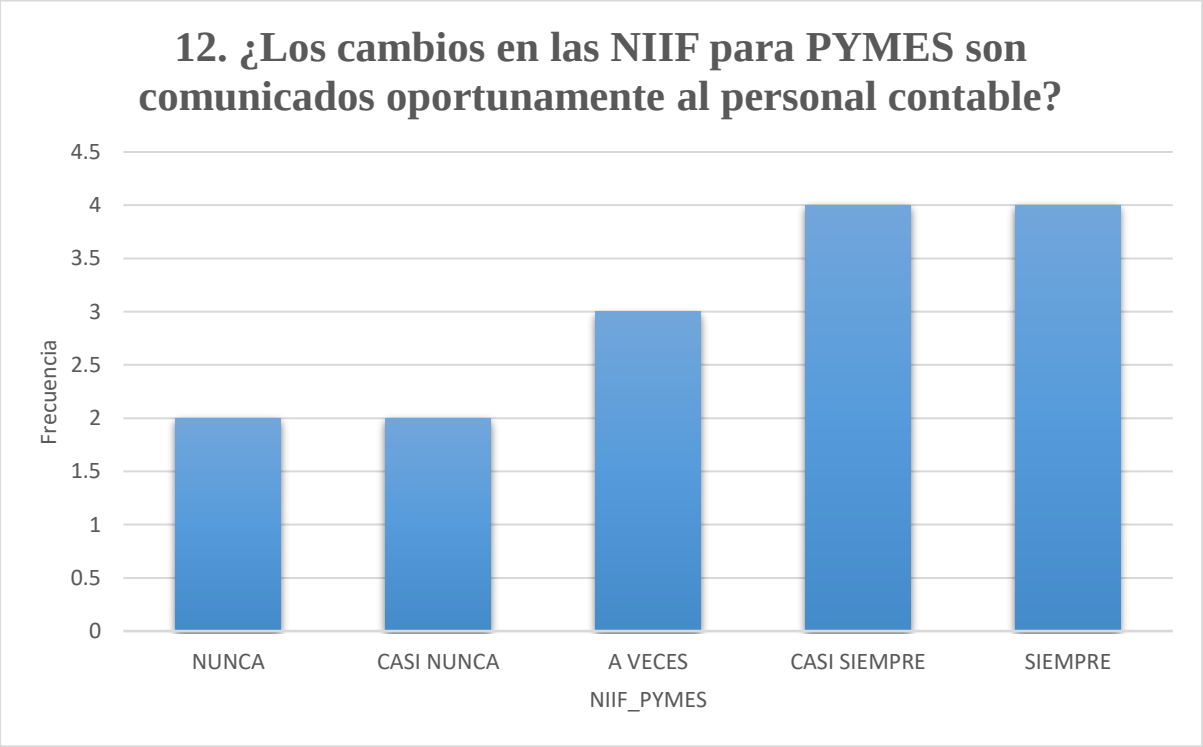

Ante la pregunta ¿Los cambios en las NIIF para PYMES son comunicados oportunamente al personal contable? En la encuesta realizada el 26.7% considera que no se comunica oportunamente al personal contable sobre los cambios en las NIIF para PYMES ya que no todo el personal es del área contable pueden no enterarse de los cambios en las mencionadas normas.

El 20.0% de la muestra de trabajadores considera que a veces se avisa oportunamente sobre los cambios en las normas y el 53.4% de los encuestados considera que, si se comunica oportunamente al personal contable sobre las NIIF para PYMES, en este caso tanto la empresa

como el personal contable debe mantenerse al tanto de los cambios o modificaciones de las normas, es responsabilidad de estos que están directamente relacionados con los procesos contables. El principio de oportunidad resalta la importancia de brindar una información oportuna y adecuada par propiciar una mejor toma de decisiones.

		Frecuencia	Porcentaje	Porcentaje válido	Porcentaje acumulado
Válido	NUNCA	1	6.7	6.7	6.7
	A VECES	4	26.7	26.7	33.3
	CASI SIEMPRE	6	40.0	40.0	73.3
	SIEMPRE	4	26.7	26.7	100.0
	Total	15	100.0	100.0	

Tabla 13. Cumplimiento de requisitos de NIIF-PYMES

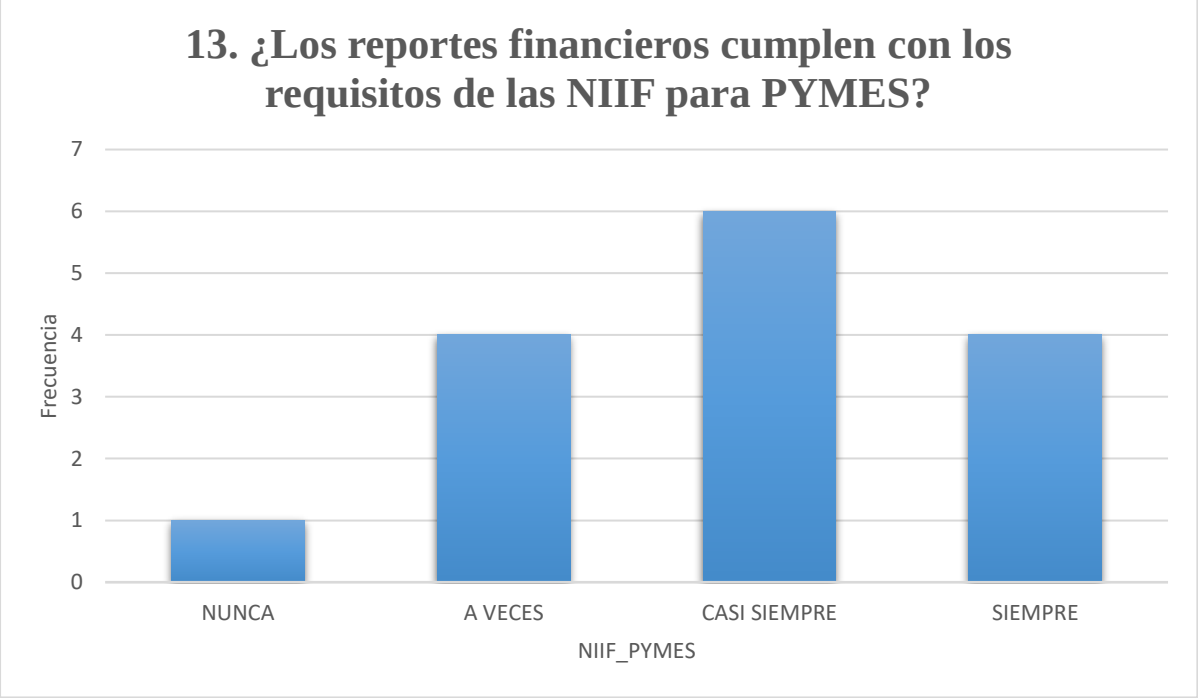

Ante la pregunta ¿Los reportes financieros cumplen con los requisitos de las NIIF para PYMES? De la muestra el 6.7% considera que los reportes financieros no cumplen con los requisitos de las NIIF para PYMES, el 26.7% de los encuestados consideran que a veces los reportes financieros cumplen con los requisitos de las NIIF para PYMES.

El 66.7% de los trabajadores encuestados considera que los reportes financieros si cumplen los requisitos de las NIIF para PYMES, la empresa cumple con los requisitos de las Normas Nacionales Contables y algunas NIIF de presentación por lo que es necesario implementar algunas normas para cumplir con los estándares reconocidos a nivel internacional.

		Frecuencia	Porcentaje	Porcentaje válido	Porcentaje acumulado
Válido	NUNCA	4	26.7	26.7	26.7
	CASI NUNCA	1	6.7	6.7	33.3
	A VECES	2	13.3	13.3	46.7
	CASI SIEMPRE	6	40.0	40.0	86.7
	SIEMPRE	2	13.3	13.3	100.0
	Total	15	100.0	100.0	

Tabla 14. Mejoras en sistemas contables para NIIF-PYMES

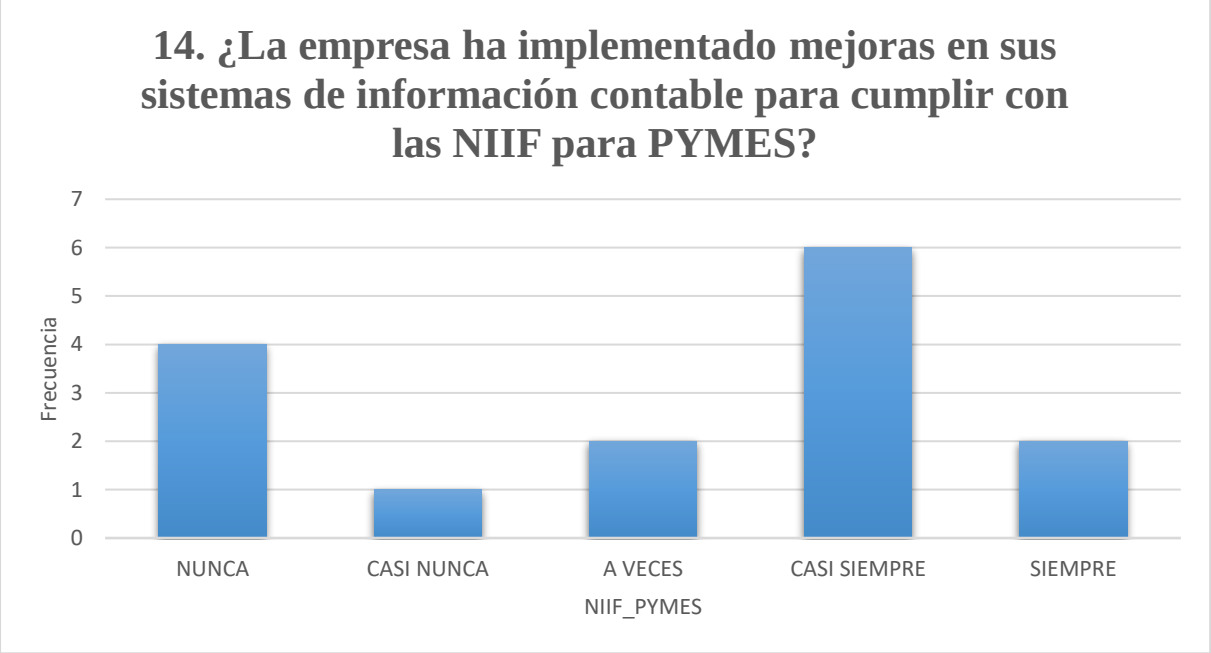

Dada la pregunta ¿La empresa ha implementado mejoras en sus sistemas de información contable para cumplir con las NIIF para PYMES? El 33.3% considera que la empresa ha implementado mejoras en sus sistemas de imprimación contable para cumplir con las NIIF para PYMES.

Por otro lado, tenemos que el 13.3% de los encuestados consideran que a veces se han implementado mejoras en el sistema contable para cumplir con las NIIF para PYMES y el 53.3% considera que la empresa ha implementado mejoras en sus sistemas de información contable para cumplir con las NIIF para PYMES. Esta respuesta representa el costo de adquisición de sistemas contables para cumplir con los estándares establecidos y registrar las operaciones de manera que los resultados sean reales.

		Frecuencia	Porcentaje	Porcentaje válido	Porcentaje acumulado
Válido	NUNCA	1	6.7	6.7	6.7
	CASI SIEMPRE	7	46.7	46.7	53.3
	SIEMPRE	7	46.7	46.7	100.0
	Total	15	100.0	100.0	

Tabla 15. Reducción de errores por NIIF-PYMES

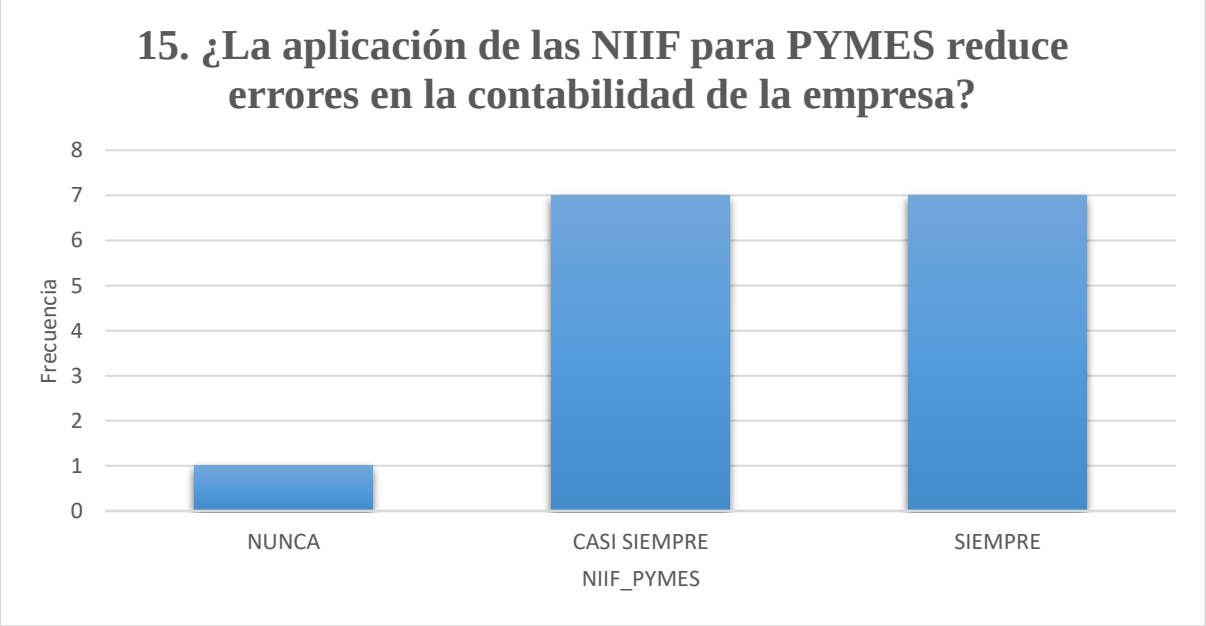

Ante la pregunta ¿La aplicación de las NIIF para PYMES reduce errores en la contabilidad de la empresa? El 6.7% de los encuestados considera que la aplicación de las NIIF no reduce errores contables, posiblemente debido a la falta de conocimiento sobre la correcta aplicación. Este hallazgo sugiere la necesidad de mayor capacitación en NIIF dentro de la empresa.

El 93.4% considera que la aplicación de las NIIF para PYMES reduce errores en la contabilidad de la empresa, esto vine de que el seguimiento de las indicaciones de las NIIF implica una revisión previa a la presentación de la información y mejor control de los recursos de la empresa.

		Frecuencia	Porcentaje	Porcentaje válido	Porcentaje acumulado
Válido	NUNCA	1	6.7	6.7	6.7
	CASI SIEMPRE	6	40.0	40.0	46.7
	SIEMPRE	8	53.3	53.3	100.0
	Total	15	100.0	100.0	

Tabla 16. Valor agregado de las NIIF-PYMES

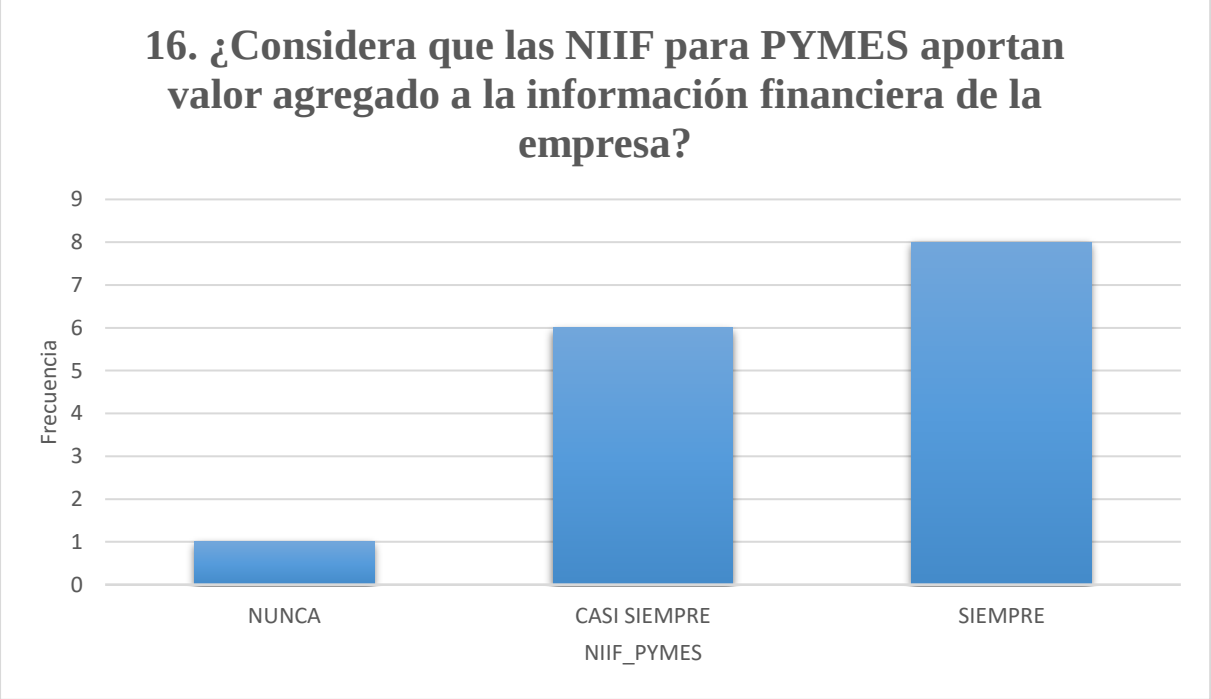

Ante la pregunta ¿Considera que las NIIF para PYMES aportan valor agregado a la información financiera de la empresa? El 6.7% de los trabajadores considera que las NIIF para PYMES no aporta valor agregado a la información financiera de la empresa.

Mientras que, el 93.3% considera que la aplicación de las NIIF para PYMES si aporta valor agregado a la información financiera de la empresa ya que estas están diseñadas para tal motivo,

con la implementación de las normas se busca que la empresa tenga mejores resultados y propicia la toma de decisiones más inteligente en cuanto a los recursos de la empresa. Este resultado va de la mano con la hipótesis sobre si la aplicación de las NIIF trae beneficios a la empresa y la valida.

		Frecuencia	Porcentaje	Porcentaje válido	Porcentaje acumulado
Válido	NUNCA	2	13.3	13.3	13.3
	A VECES	3	20.0	20.0	33.3
	CASI SIEMPRE	5	33.3	33.3	66.7
	SIEMPRE	5	33.3	33.3	100.0
	Total	15	100.0	100.0	

Tabla 17. NIIF-PYMES afectas la toma de decisiones

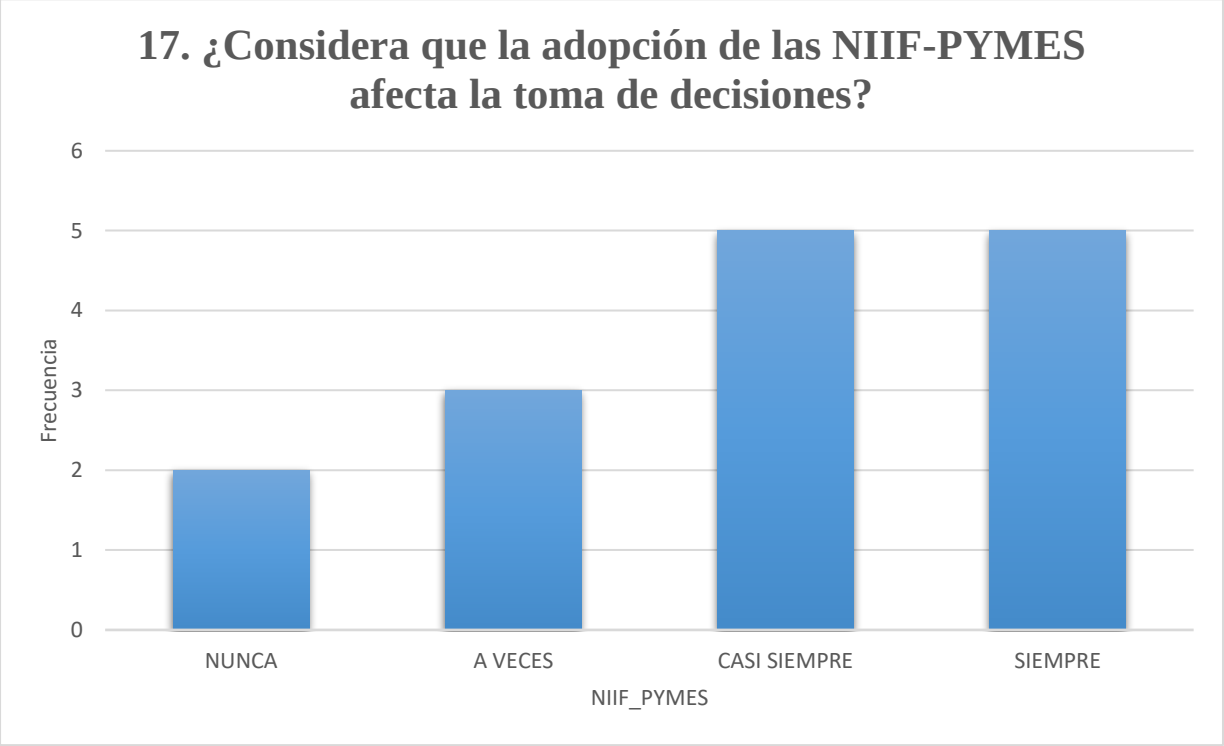

Ante la pregunta ¿Considera que la adopción de las NIIF-PYMES afecta la toma de decisiones? El 13.3% considera que la adopción de las NIIF para PYMES no afecta la toma de decisiones este resultade se puede deber no en todas las áreas de la empresa se toman en consideración las NIIF para la toma de decisiones.

El 20.0% de la muestra de 15 trabajadores de la empresa considera que a veces se toman decisiones base a estas normas y el 66.6% de los trabajadores encuestados concuerda en que la empresa toma decisiones basadas en los resultados de la aplicación de las NIIF para PYMES por lo que resuelve el objetivo de evaluar si la implementación de las normas afecta la toma de decisiones de acuerdo a los resultados de la información financiera.

		Frecuencia	Porcentaje	Porcentaje válido	Porcentaje acumulado
Válido	NUNCA	1	6.7	6.7	6.7
	CASI NUNCA	1	6.7	6.7	13.3
	A VECES	1	6.7	6.7	20.0
	CASI SIEMPRE	5	33.3	33.3	53.3
	SIEMPRE	7	46.7	46.7	100.0
	Total	15	100.0	100.0	

Tabla 18. Impacto positivo de aplicar NIIF-PYMES

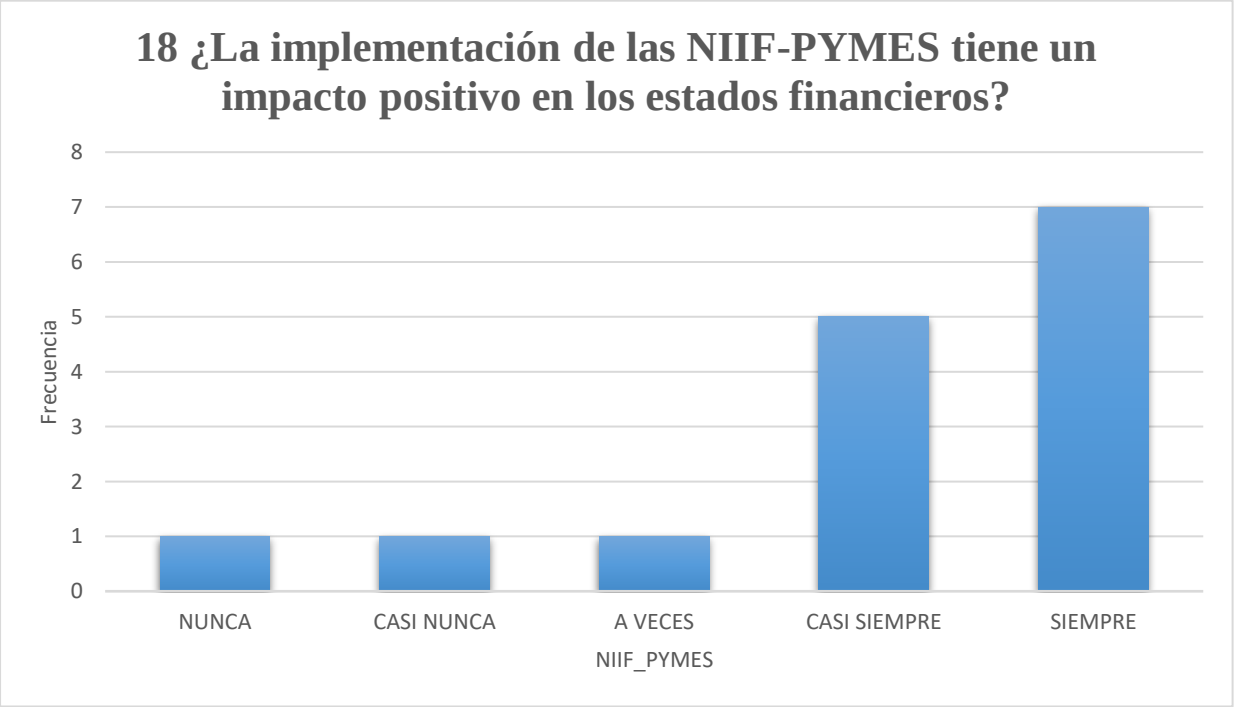

Ante la pregunta ¿La implementación de las NIIF-PYMES tiene un impacto positivo en los estados financieros? el 13.3% indica que la implementación de las NIIF para PYMES no tiene un impacto positivo en los estados financieros, este resultado rechaza la hipótesis de que la

implementación de las normas tiene beneficios para la empresa y viene del desconocimiento de las áreas que no aplican las normas y no se capacitan en ello.

El 6.7% de los trabajadores encuestados indica que a veces la implementación de las NIIF para PYMES tiene un impacto positivo en los estados financieros mientras que el 80.0% considera que la implementación de las NIIF para PYMES tiene un impacto positivo en los estados financieros, esto valida las hipótesis presentadas ya que se pueden ver los resultados de la implementación de las normas en la información financiera.

		Frecuencia	Porcentaje	Porcentaje válido	Porcentaje acumulado
Válido	NUNCA	1	6.7	6.7	6.7
	A VECES	5	33.3	33.3	40.0
	CASI SIEMPRE	6	40.0	40.0	80.0
	SIEMPRE	3	20.0	20.0	100.0
	Total	15	100.0	100.0	

Tabla 19. Frecuencia de aplicación de costos de adquisición según NIIF-PYMES

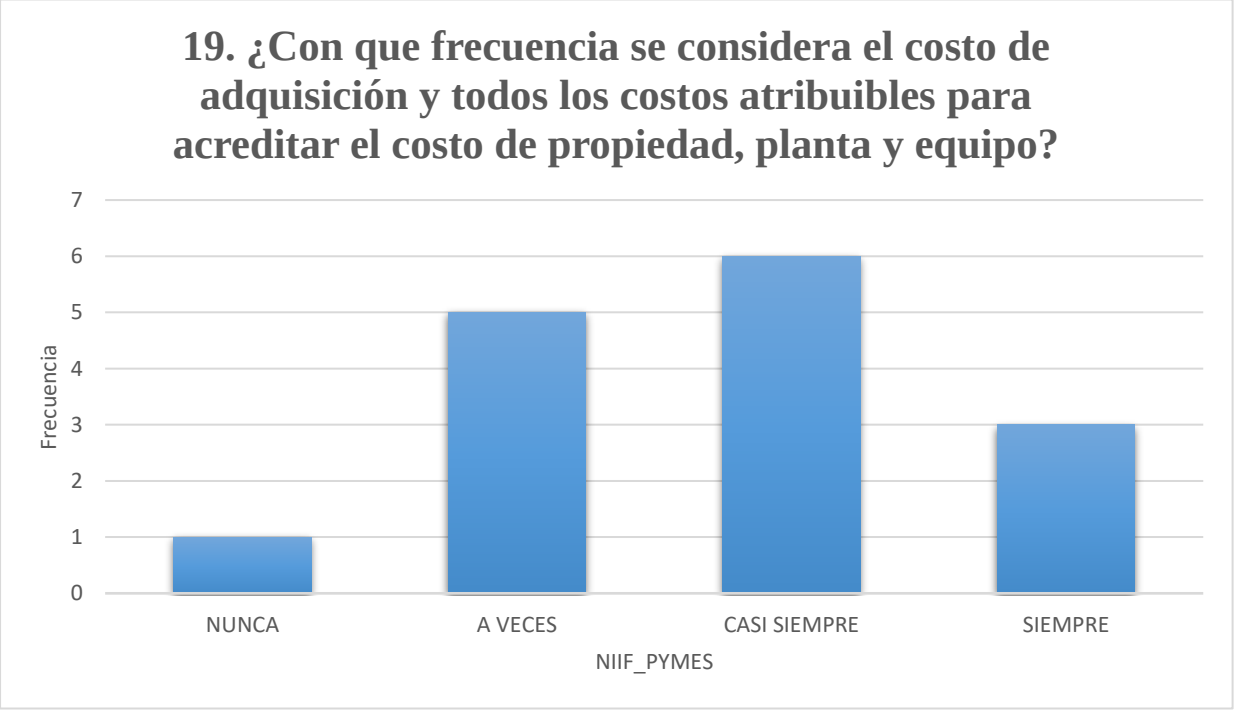

Ante la pregunta ¿Con que frecuencia se considera el costo de adquisición y todos los costos atribuibles para acreditar el costo de propiedad, planta y equipo? El 6.7% de la muestra seleccionada indica que no se toman en cuesta el costo de adquisición y todos los costos atribuibles para acreditar el costo de propiedad, planta y equipo.

El 33.3% considera que a veces se consideran todos los contos atribuibles para acreditar el costo de propiedad, planta y equipo y el 60.0% considera que si se consideran todos los costos atribuibles para acreditar el costo de propiedad, planta y equipo lo que es recomendable para el cálculo de los resultados de la empresa.

		Frecuencia	Porcentaje	Porcentaje válido	Porcentaje acumulado
Válido	NUNCA	3	20.0	20.0	20.0
	CASI NUNCA	1	6.7	6.7	26.7
	A VECES	4	26.7	26.7	53.3
	CASI SIEMPRE	2	13.3	13.3	66.7
	SIEMPRE	5	33.3	33.3	100.0
	Total	15	100.0	100.0	

Tabla 20. Costo de adquisición según las NIIF-PYMES

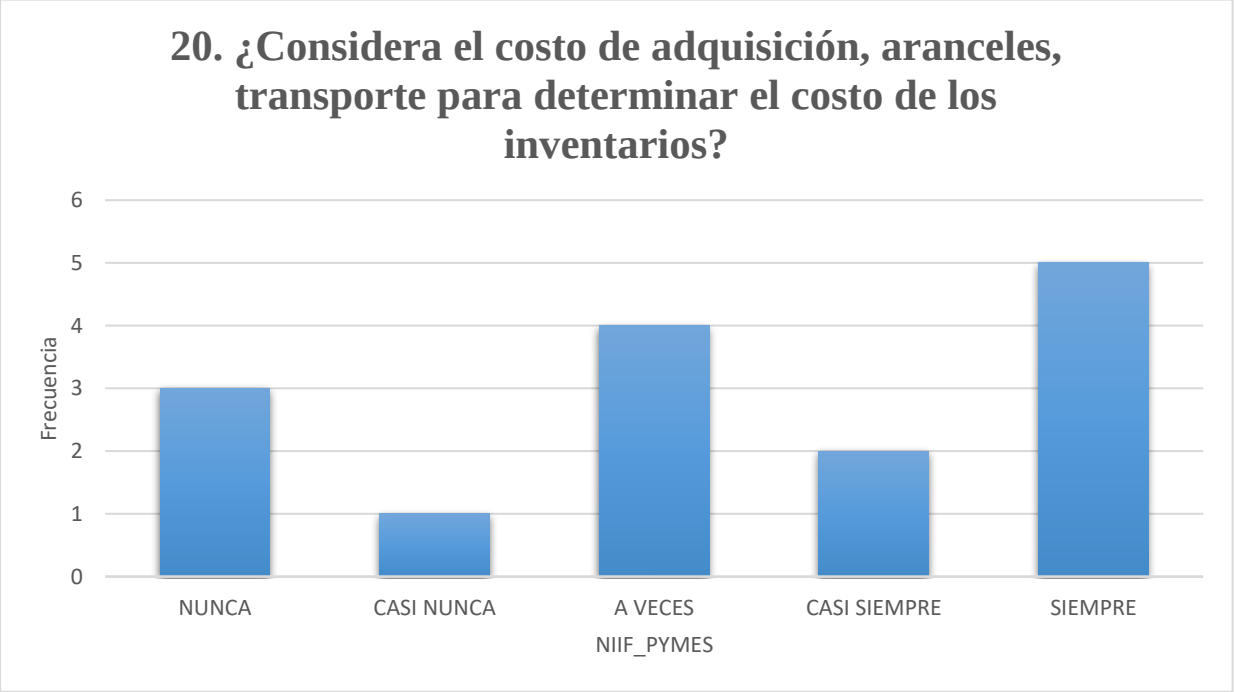

Ante la pregunta ¿Considera el costo de adquisición, aranceles, transporte para determinar el costo de los inventarios? el 26.7% de los encuestados considera que no se toman en consideración el costo de adquisición, aranceles, transporte para determinar el costo de los inventarios.

EL 26.7% de los trabajadores encuestados considera que a veces si se toman en cuenta estos costos de adquisición, aranceles y transporte para determinar el costo de los inventarios mientras que el 46.6% concuerda en que si se toman en consideración los costos de adquisición, aranceles y transporte para determinar el costo de los inventarios, este resultado es favorable ya que es necesario reconocerlos para determinar el valor real de los inventarios de la empresa.

		Frecuencia	Porcentaje	Porcentaje válido	Porcentaje acumulado
Válido	NUNCA	1	6.7	6.7	6.7
	A VECES	1	6.7	6.7	13.3
	CASI SIEMPRE	6	40.0	40.0	53.3
	SIEMPRE	7	46.7	46.7	100.0
	Total	15	100.0	100.0	

Tabla 21. Fecha de elaboración de EEFF

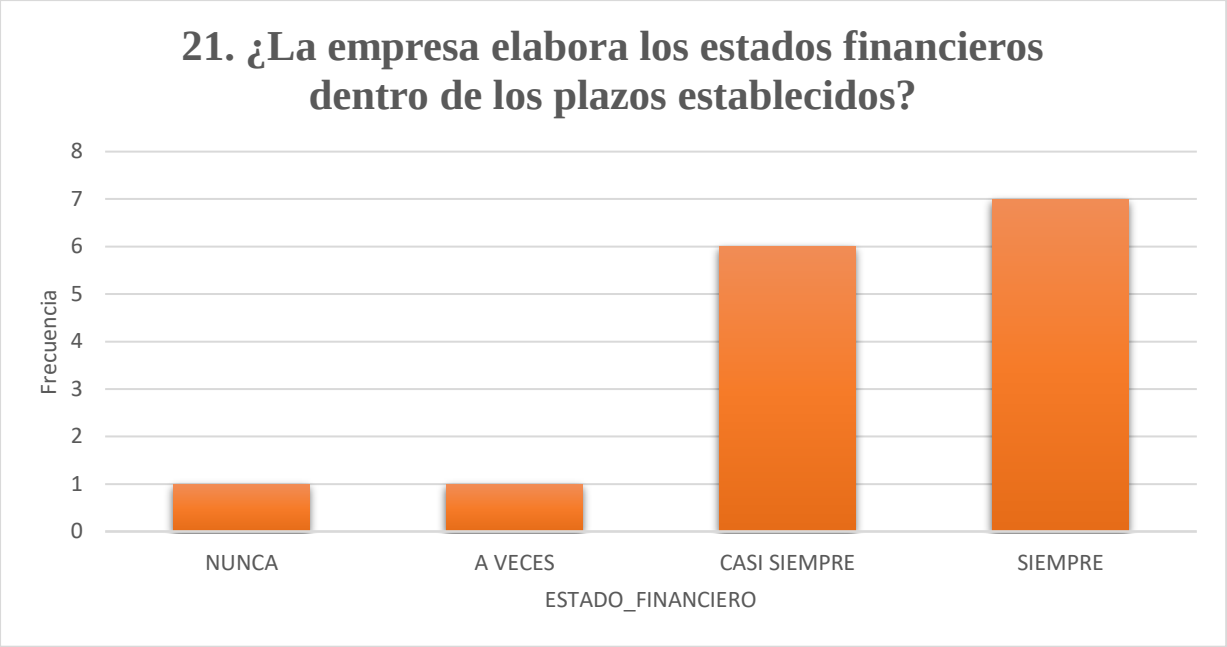

Ante la pregunta ¿La empresa elabora los estados financieros dentro de los plazos establecidos? De la muestra de 15 trabajadores el 6.7% considera que la empresa no elabora los estados financieros dentro de los plazos establecidos, este resultado puede deberse al desconocimiento de áreas que no se relacionan a los procesos contables.

El 6.7% de los trabajadores encuestados indica que a veces la empresa elabora los estados financieros dentro de los plazos establecidos y el 86.7% considera que la empresa si elabora los estados financieros dentro de los plazos establecidos lo que es de responsabilidad y conocimiento de las áreas contables, gerencias y administrativas. El principio de oportunidad indica que se debe presentar de manera oportuna y clara la información financiera ya que esto puede atenuar los errores contables.

		Frecuencia	Porcentaje	Porcentaje válido	Porcentaje acumulado
Válido	CASI NUNCA	1	6.7	6.7	6.7
	A VECES	2	13.3	13.3	20.0
	CASI SIEMPRE	2	13.3	13.3	33.3
	SIEMPRE	10	66.7	66.7	100.0
	Total	15	100.0	100.0	

Tabla 22. Revisión de EEFF

Ante la pregunta ¿Los estados financieros de la empresa son revisados antes de ser presentados? el 6.7% indica que los estados financieros no son revisados antes de ser presentados lo que es de conocimiento del área contable y gerencia.

El 13.3% considera que a veces se revisan los estados financieros antes de ser presentados lo que se puede deber a que en ocasiones se plantean fechas de presentación apresuradas por lo que es necesario tener siempre al día la información contable y financiera. El 79.7% de los trabajadores encuestados considera que si se revisan los estados financieros antes de ser presentados lo que es una práctica adecuada ya que minimiza los erros que pudieran ocasionarse.

		Frecuencia	Porcentaje	Porcentaje válido	Porcentaje acumulado
Válido	CASI NUNCA	2	13.3	13.3	13.3
	A VECES	2	13.3	13.3	26.7
	CASI SIEMPRE	6	40.0	40.0	66.7
	SIEMPRE	5	33.3	33.3	100.0
	Total	15	100.0	100.0	

Tabla 23. EEFF y Gastos e Ingresos

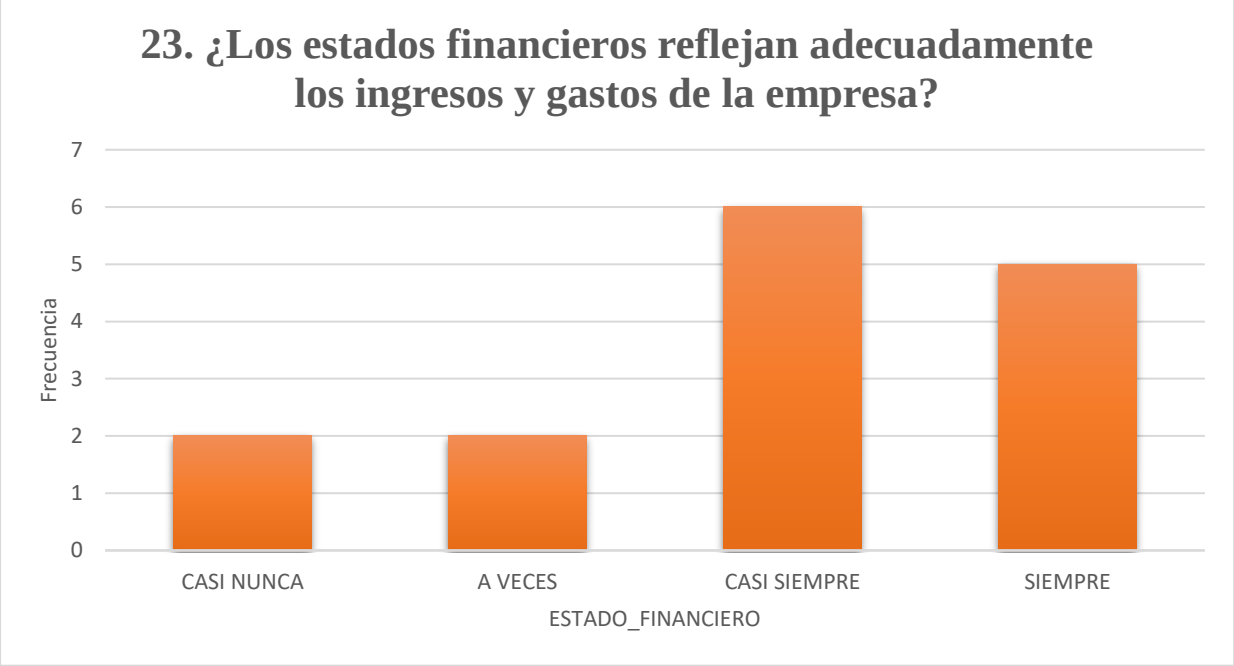

Dada la pregunta ¿Los estados financieros reflejan adecuadamente los ingresos y gastos de la empresa? El 13.3% indica que los estados financieros no reflejan adecuadamente los ingresos y gastos de la empresa. Este hallazgo representa una falta importante ya que afecta la situación financiera pero si es cierto que pueden haber gastos que no cuenten con la documentación necesaria para ser considerados.

El 13.3% de los trabajadores encuestados considera que a veces los estados financieros reflejan adecuadamente los ingresos y gastos de la empresa y el 73.3% de los trabajadores encuestados considera que los estados financieros si reflejan adecuadamente los ingresos y gastos de la empresa. Este resultado refleja el caso ideal que se desea con la aplicación de las NIIF para

PYMES para tomar decisiones más acertadas por lo que confirma la hipótesis sobre la toma de decisiones en base a las NIIF.

		Frecuencia	Porcentaje	Porcentaje válido	Porcentaje acumulado
Válido	CASI NUNCA	2	13.3	13.3	13.3
	CASI SIEMPRE	4	26.7	26.7	40.0
	SIEMPRE	9	60.0	60.0	100.0
	Total	15	100.0	100.0	

Tabla 24. EEFF y evaluación de desempeño

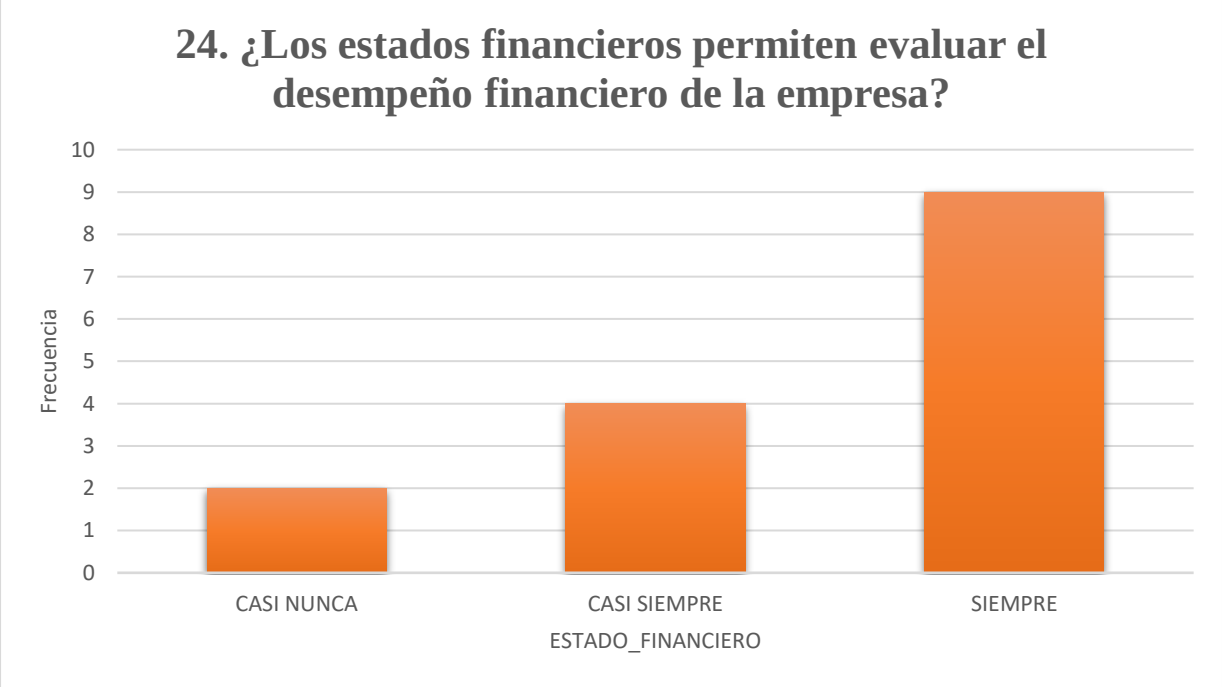

Ante la pregunta ¿Los estados financieros permiten evaluar el desempeño financiero de la empresa? El 13.3% de los encuestados indica que los estados financieros no permiten evaluar el desempeño financiero de la empresa, esta respuesta puede deberse a que no todos dentro de la entidad tienen acceso a los estados financieros y la información que estos contienen.

De los trabajadores encuestados el 86.7% coincide en que los estados financieros permiten evaluar el desempeño financiero de la empresa lo que es correcto ya que estos contienen información relevante que sierve justamente para evaluar los resultados de la empresa y las

oportunidades de mejora y confirma la hipótesis planteada en cuanto a los beneficios que tiene la implementación de las NIIF ya que en ellas se plantea el procedimiento para preparar la información financiera de manera clara y real.

		Frecuencia	Porcentaje	Porcentaje válido	Porcentaje acumulado
Válido	NUNCA	1	6.7	6.7	6.7
	CASI NUNCA	1	6.7	6.7	13.3
	A VECES	3	20.0	20.0	33.3
	CASI SIEMPRE	3	20.0	20.0	53.3
	SIEMPRE	7	46.7	46.7	100.0
	Total	15	100.0	100.0	

Tabla 25. EEFF y planificación de estrategias

Dada la pregunta ¿Los estados financieros son utilizados para planificar estrategias empresariales? El 13.3% de los trabajadores encuestados considera que los estados financieros no son utilizados para planificar estrategias empresariales, este resultado puede verse afectado por el poco reconocimiento de lo que implica esta información financiera para la empresa.

El 20.0% considera que a veces se utilizados los estados financieros para planificar estrategias empresariales mientras que el 66.7% de los trabajadores de la muestra tomada concuerda en que los estados financieros son utilizados para planificar estrategias empresariales practica que resulta saludable para la empresa ya que con la información de estos documentos se conoce la realidad de la empresa y su capacidad de endeudamiento o inversión.

		Frecuencia	Porcentaje	Porcentaje válido	Porcentaje acumulado
Válido	CASI NUNCA	1	6.7	6.7	6.7
	A VECES	3	20.0	20.0	26.7
	CASI SIEMPRE	6	40.0	40.0	66.7
	SIEMPRE	5	33.3	33.3	100.0
	Total	15	100.0	100.0	

Tabla 26. Detección de errores en EEFF

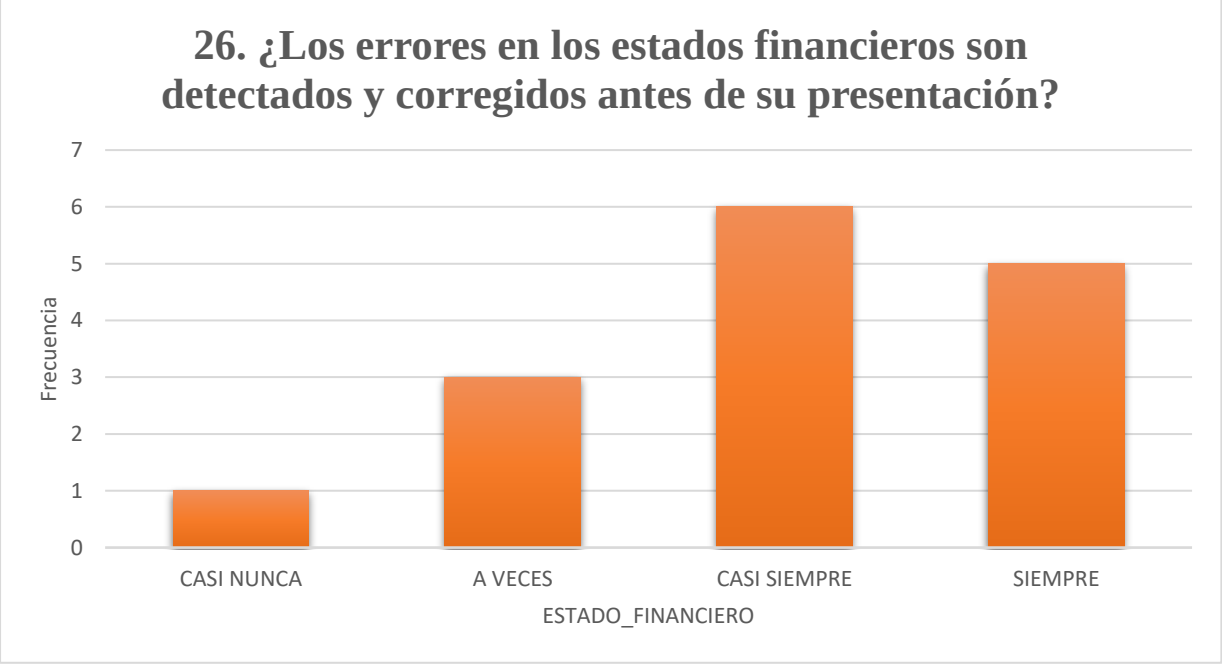

Ante la pregunta ¿Los errores en los estados financieros son detectados y corregidos antes de su presentación? el 6.7% de los encuestados considera que los errores en los estados financieros no son detectados y corregidos antes de su presentación esto puede deberse a una mala práctica en la revisión de los estados financieros.

El 20.0% de los trabajadores encuestados considera que a veces son detectados y corregidos los errores en los estados financieros antes de ser presentados, el 73.3% de los trabajadores de la muestra encuestada considera que si son detectados y corregidos los errores en los estados financieros antes de ser presentados. Es necesario revisar la información financiera antes de ser presentada para disminuir los errores en esta.

		Frecuencia	Porcentaje	Porcentaje válido	Porcentaje acumulado
Válido	A VECES	3	20.0	20.0	20.0
	CASI SIEMPRE	4	26.7	26.7	46.7
	SIEMPRE	8	53.3	53.3	100.0
	Total	15	100.0	100.0	

Tabla 27. Toma de decisiones según EEFF

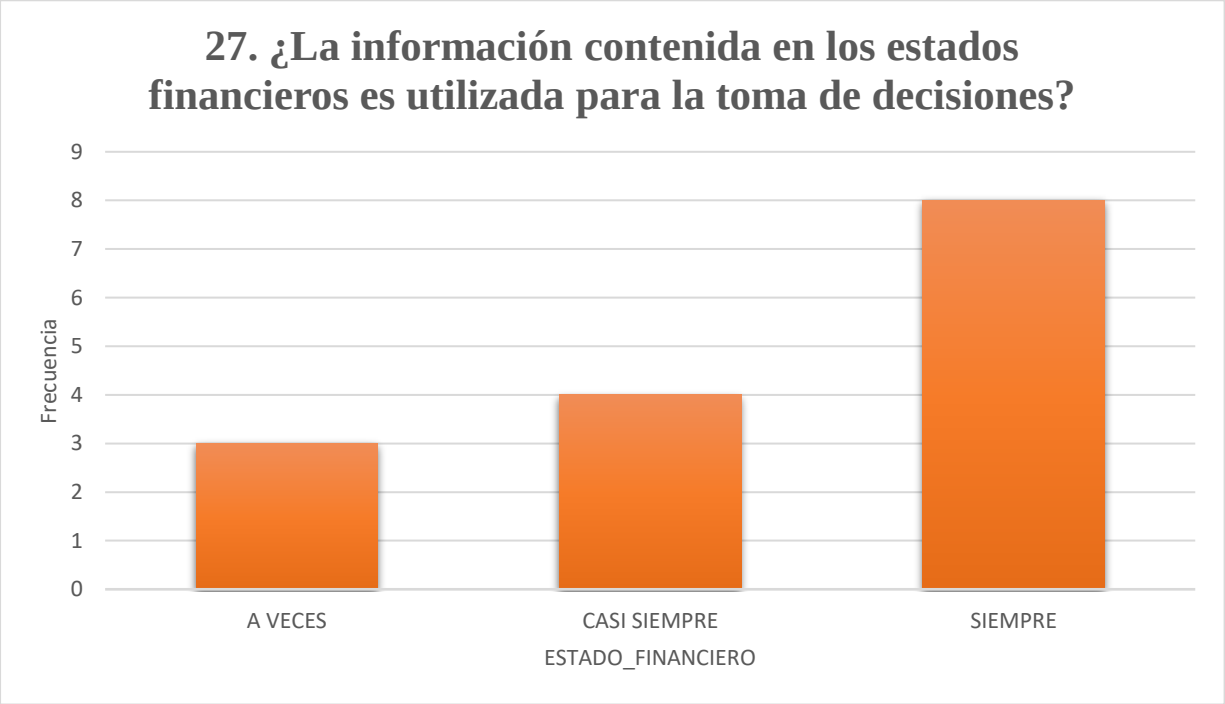

Ante la pregunta ¿La información contenida en los estados financieros es utilizada para la toma de decisiones? Luego de la encuesta realizada el 20% indica que a veces la información contenida en los estados financieros se utiliza para para toma de decisiones.

Por otro lado, el 80.0% considera que la información contenida en los estados financieros se utiliza para la toma de decisiones dentro de la empresa, por esto es necesario tener unos estados

financieros reales que reflejen la situación de la empresa y así se puedan tomar las mejores decisiones en función al crecimiento empresarial y cumple con responder al objetivo planteado de evaluar cómo afecta la aplicación de las NIIF a la toma de decisiones según los resultados de la información financiera.

		Frecuencia	Porcentaje	Porcentaje válido	Porcentaje acumulado
Válido	CASI SIEMPRE	7	46.7	46.7	46.7
	SIEMPRE	8	53.3	53.3	100.0
	Total	15	100.0	100.0	

Tabla 28. Información relevante de EEFF

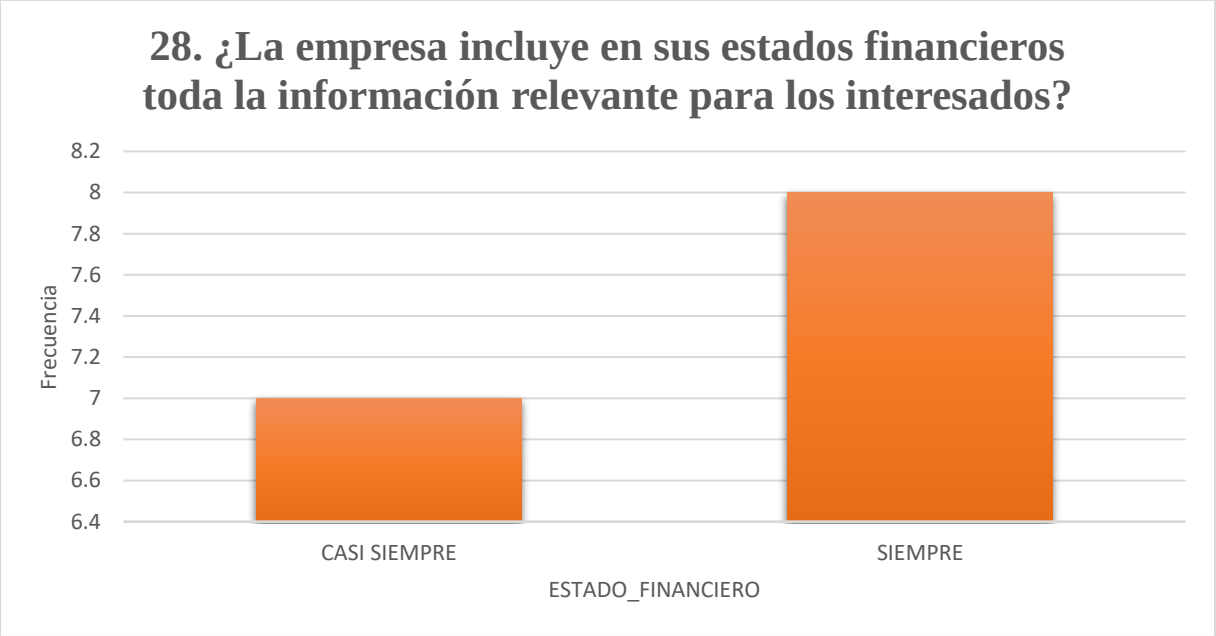

Ante la pregunta ¿La empresa incluye en sus estados financieros toda la información relevante para los interesados? El 100.0% coincide en que los estados financieros incluyen toda la información relevante para los interesados. La información financiera es importante tanto para usuarios internos como externos ya que estos reflejan la capacidad de endeudamiento de la empresa y su nivel de confianza para nuevos inversionistas o clientes interesados en obtener algún servicio que brinda la empresa.

		Frecuencia	Porcentaje	Porcentaje válido	Porcentaje acumulado
Válido	CASI NUNCA	1	6.7	6.7	6.7
	A VECES	1	6.7	6.7	13.3
	CASI SIEMPRE	4	26.7	26.7	40.0
	SIEMPRE	9	60.0	60.0	100.0
	Total	15	100.0	100.0	

Tabla 29. Problemas de liquidez en EEFF

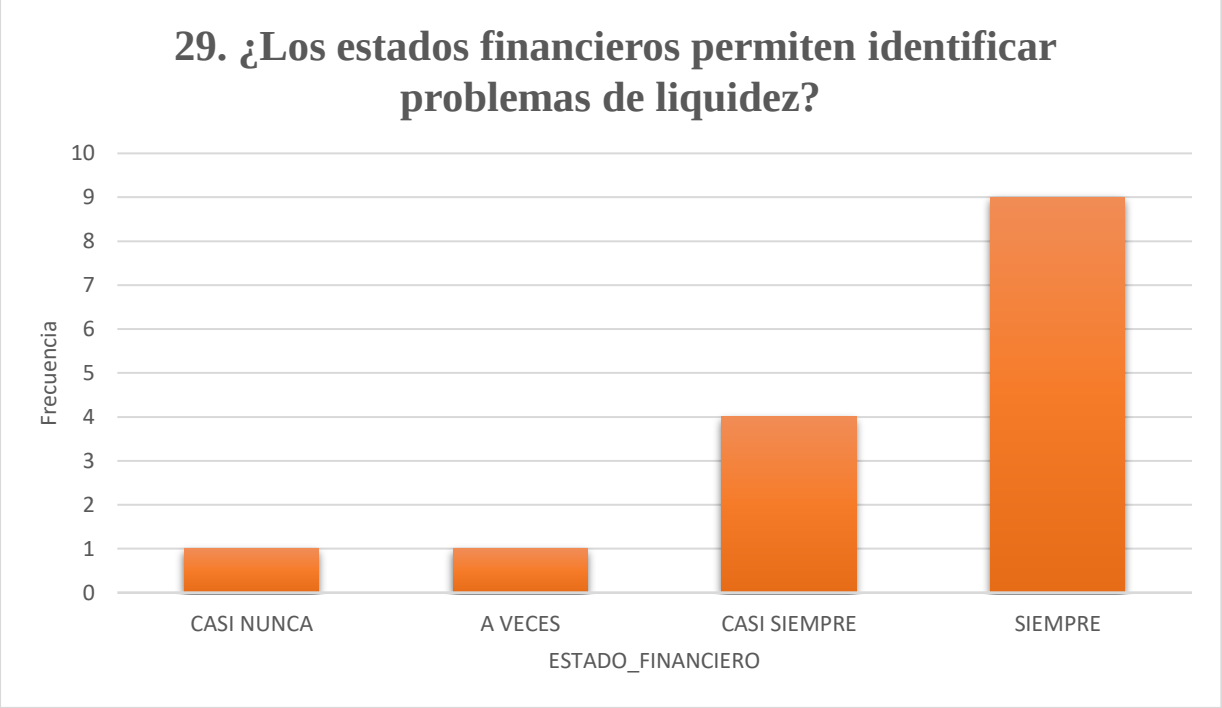

Ante la pregunta ¿Los estados financieros permiten identificar problemas de liquidez? el 6.7% de los encuestados considera que los estados financieros no permiten identificar problemas de liquidez, y el 6.7% considera que a veces los estados financieros permiten identificar problemas de liquidez, este hallazgo puede significar que este término puede no ser conocido por algunos lo que influye en la respuesta.

El 86.7% de los trabajadores encuestados consideran que los estados financieros permiten identificar problemas de liquidez en la empresa, este resultado refleja la necesidad de revisar la información financiera para la toma de decisiones ya que muestra la capacidad que tiene la empresa

de convertir sus activos en efectivo sin que estos pierdan su valor y que con esto la empresa puede cumplir con sus obligaciones a corto o largo plazo.

		Frecuencia	Porcentaje	Porcentaje válido	Porcentaje acumulado
Válido	A VECES	3	20.0	20.0	20.0
	CASI SIEMPRE	5	33.3	33.3	53.3
	SIEMPRE	7	46.7	46.7	100.0
	Total	15	100.0	100.0	

Tabla 30. Requisitos de EEFF

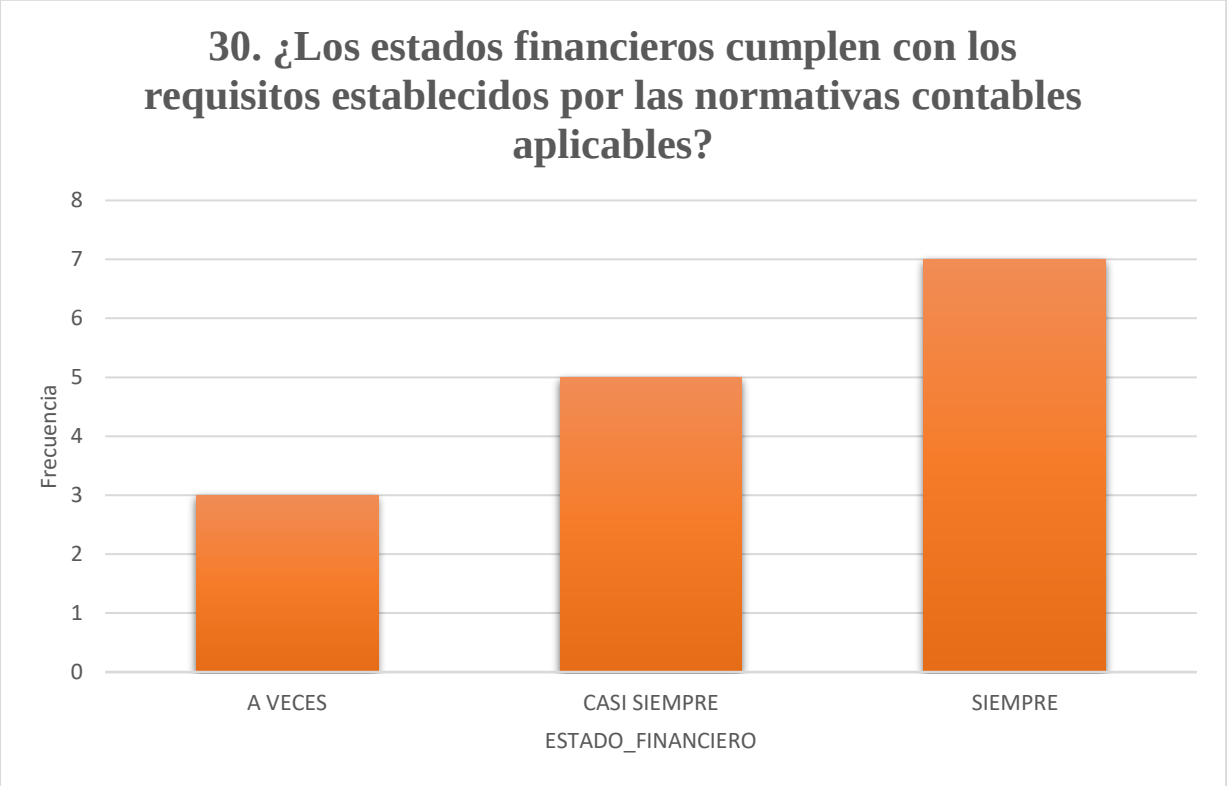

Ante la pregunta ¿Los estados financieros cumplen con los requisitos establecidos por las normativas contables aplicables? el 20.0% de los trabajadores encuestados considera que los estados financieros a veces cumplen con los requisitos establecidos por las normativas contables aplicables.

El otro 80.0% de los trabajadores encestados considera que los estados financieros de la empresa cumplen con los requisitos establecidos por las normativas contables aplicables. La

empresa se rige por los principios y normas contables establecidas y así cumplir con los requerimientos nacionales pero es necesario implementar las NIIF para PYMES de manera consiente para obtener una información mas confiable.

		Frecuencia	Porcentaje	Porcentaje válido	Porcentaje acumulado
Válido	NUNCA	1	6.7	6.7	6.7
	CASI NUNCA	3	20.0	20.0	26.7
	A VECES	3	20.0	20.0	46.7
	CASI SIEMPRE	4	26.7	26.7	73.3
	SIEMPRE	4	26.7	26.7	100.0
	Total	15	100.0	100.0	

Tabla 31. EEFF auditables y verificables

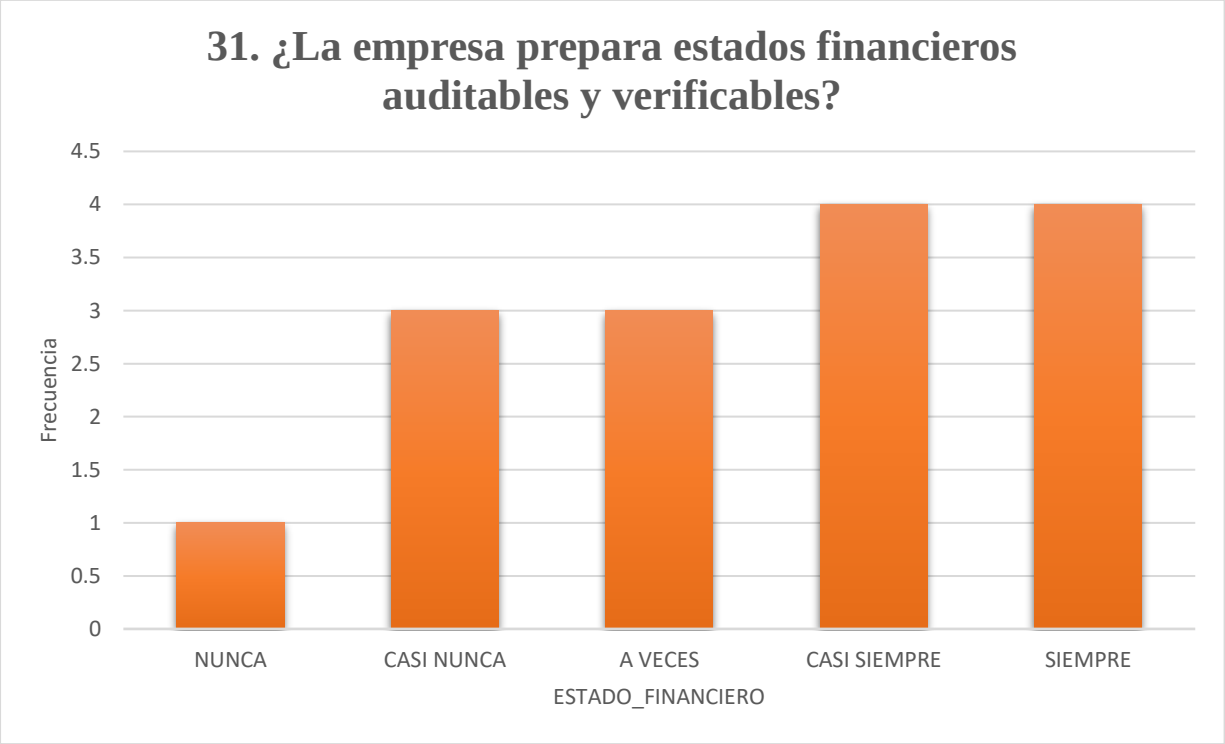

Ante la pregunta ¿La empresa prepara estados financieros auditables y verificables? De la muestra encuestada el 26.7 considera que la empresa no prepara los estados financieros auditables y verificable y el 20% considera que a veces los estados financieros son preparados bajo estos parámetros, los estados financieros son preparados bajo las directrices plantadas en los sistemas de información nacionales.

El 53.4% de los trabajadores encuestados en la empresa considera que los estados financieros de la empresa son preparados de forma que puedan ser auditables y verificables. Los estados financieros deben cumplir con los requerimientos establecidos para que puedan ser auditables y verificables.

		Frecuencia	Porcentaje	Porcentaje válido	Porcentaje acumulado
Válido	NUNCA	1	6.7	6.7	6.7
	CASI NUNCA	1	6.7	6.7	13.3
	A VECES	3	20.0	20.0	33.3
	CASI SIEMPRE	4	26.7	26.7	60.0
	SIEMPRE	6	40.0	40.0	100.0
	Total	15	100.0	100.0	

Tabla 32. Comparabilidad de EEFF

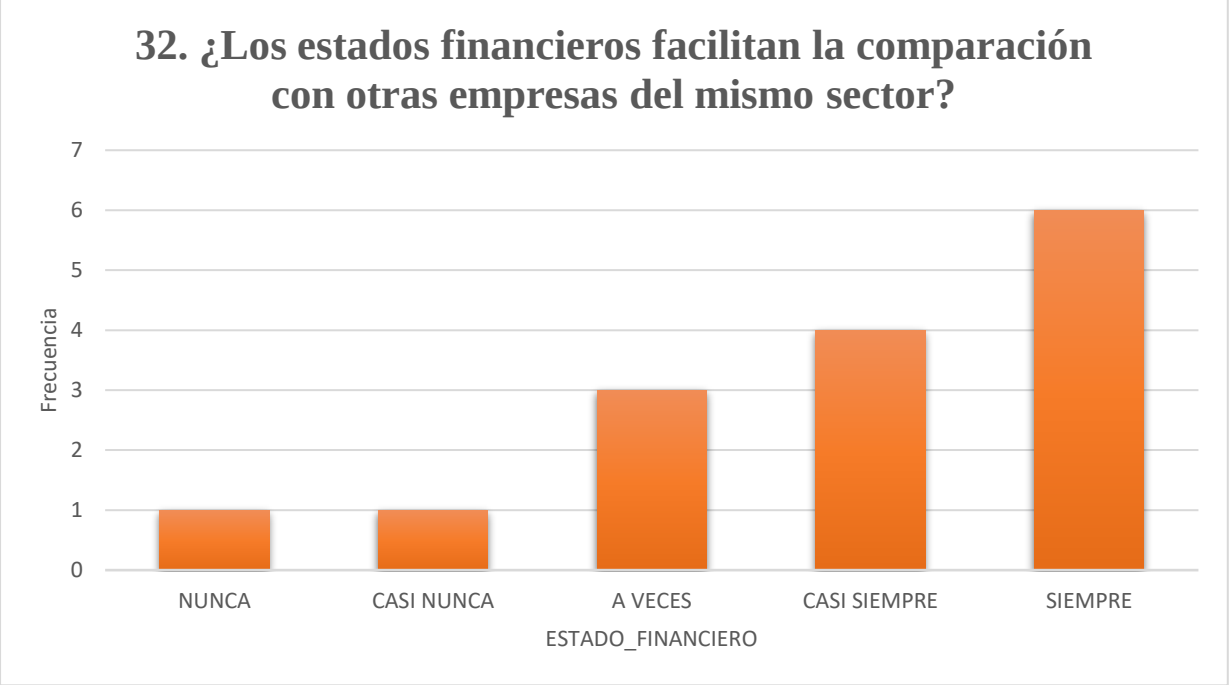

Ante la pregunta ¿Los estados financieros facilitan la comparación con otras empresas del mismo sector? el 13.3% considera que los estados financieros no facilitan la comparación con otras empresas del mismo sector. El 20.0% considera que a veces los estados financieros pueden ser comparados con los estados financieros de otras empresas del sector.

El 66.7% de los trabajadores encuestados considera que los estados financieros facilitan la comparación con otra empresa de mismo sector lo que es correcto ya que estos contienen información relevante que puede ser tomada en cuenta para medir su crecimiento en el tiempo y comparar los resultados con la competencia o posibles inversionistas.

		Frecuencia	Porcentaje	Porcentaje válido	Porcentaje acumulado
Válido	CASI NUNCA	2	13.3	13.3	13.3
	A VECES	4	26.7	26.7	40.0
	CASI SIEMPRE	4	26.7	26.7	66.7
	SIEMPRE	5	33.3	33.3	100.0
	Total	15	100.0	100.0	

Tabla 33. Herramientas tecnológicas para EEFF

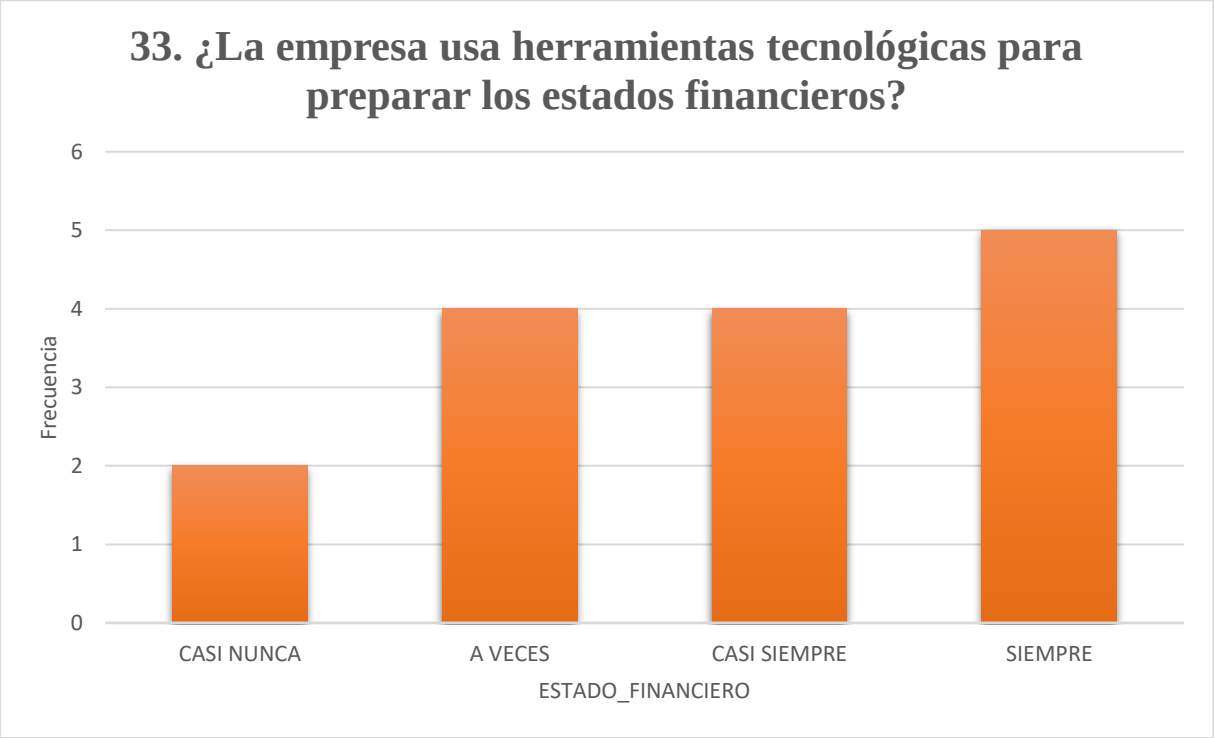

Ante la pregunta ¿La empresa usa herramientas tecnológicas para preparar los estados financieros? el 13.3% considera que la empresa no usa herramientas tecnológicas para preparar los estados financieros y el 26.7 considera que a veces la empresa utiliza herramientas tecnológicas

para preparar los estados financieros, este resultado se puede deber a que no todos en la empresa conocen el procedimiento para preparar la información financiera.

El 60.0% de los trabajadores de la empresa consideran que la empresa utiliza herramientas tecnológicas para preparar los estados financieros lo que es correcto ya que se utilizan sistemas contables y el sistema de la SUNAT para generar la información financiera pero es necesario contar con un sistema contable para detallar con mayor precisión la información financiera.

		Frecuencia	Porcentaje	Porcentaje válido	Porcentaje acumulado
Válido	NUNCA	1	6.7	6.7	6.7
	CASI NUNCA	3	20.0	20.0	26.7
	A VECES	3	20.0	20.0	46.7
	CASI SIEMPRE	4	26.7	26.7	73.3
	SIEMPRE	4	26.7	26.7	100.0
	Total	15	100.0	100.0	

Tabla 34. Accesibilidad de EEFF

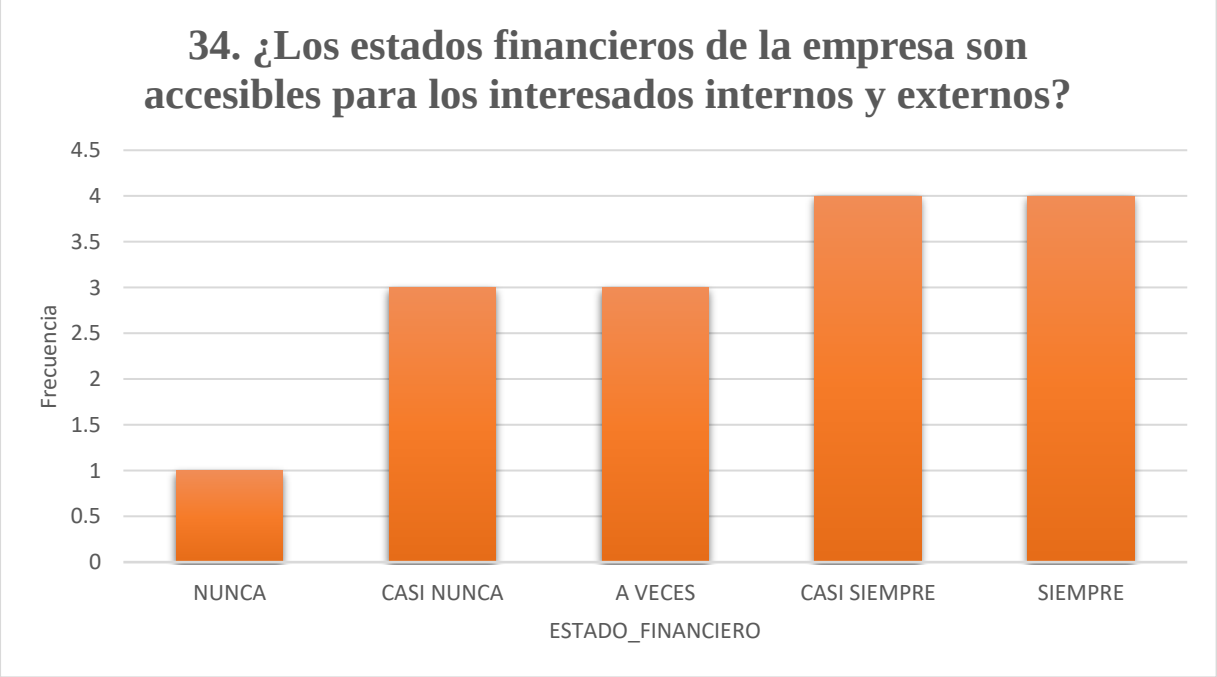

Ante la pregunta ¿Los estados financieros de la empresa son accesibles para los interesados internos y externos? De la muestra el 26.6% considera que los estados financieros no son accesibles

para los interesados internos y externos ya que estos contienen información sensible y debe ser autorizado su uso.

El 20.0% de los trabajadores encuestados consideran que a veces los estados financieros son accesibles para los interesados internos y externos y el 53.4% de los trabajadores encuestados consideran que los estados financieros de la empresa si son accesibles para los interesados internos y externos, la información financiera de la empresa debe ser solicitada por los interesados y autorizada para muestra.

		Frecuencia	Porcentaje	Porcentaje válido	Porcentaje acumulado
Válido	A VECES	4	26.7	26.7	26.7
	CASI SIEMPRE	6	40.0	40.0	66.7
	SIEMPRE	5	33.3	33.3	100.0
	Total	15	100.0	100.0	

Tabla 35. Comprensibilidad de EEFF

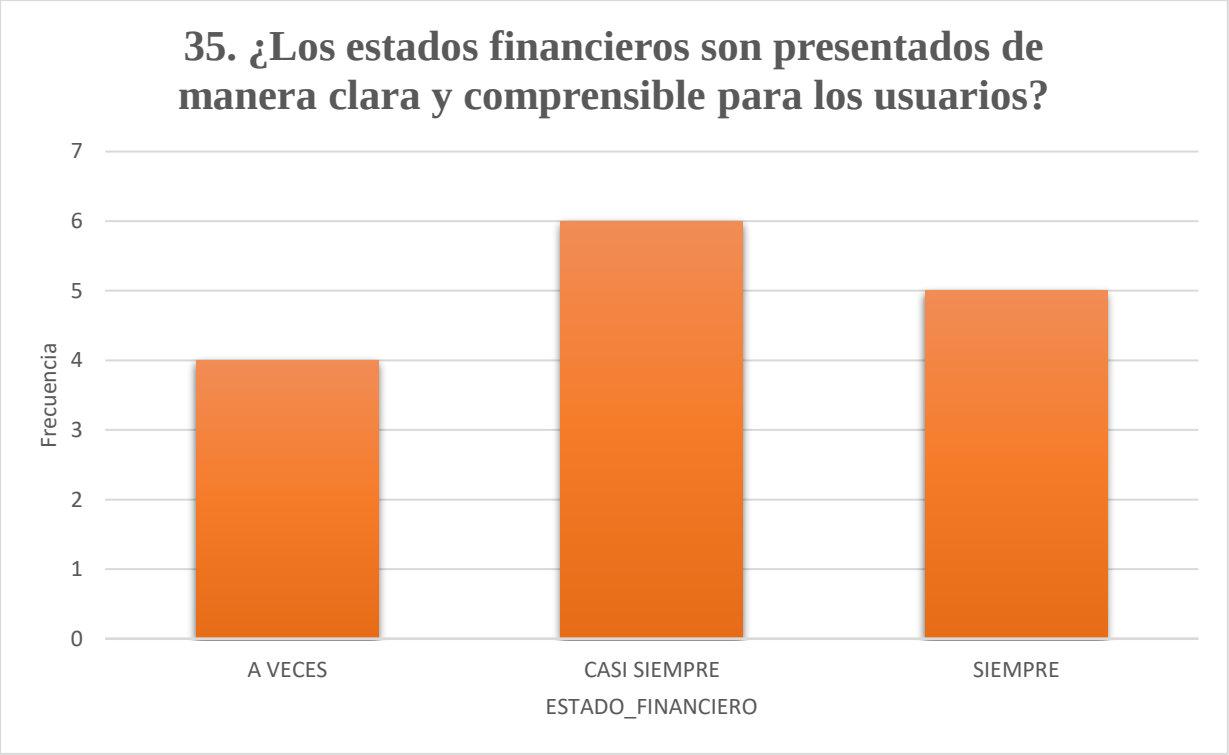

Ante la pregunta ¿Los estados financieros son presentados de manera clara y comprensible para los usuarios? el 26.7% de los encuestados considera que a veces los estados financieros son presentados de manera clara y comprensible para los usuarios esta información se puede ver afectada por la capacidad de los usuarios para interpretar la información financiera y los términos presentados en estos.

El 73.3% de los trabajadores encuestados de la empresa consideran que los estados financieros son presentados de manera clara y comprensible para los usuarios, la información financiera puede contener datos o términos no reconocidos por los usuarios, pero se debe presentar en un lenguaje sencillo para que puedan ser leídos por los usuarios internos o externos. Este hallazgo valida la hipótesis de que la preparación de los estados financieros en base a las NIIF par PYMES permiten que estos sean presentados de manera clara, concisa y comparable con los de otras empresas del sector.

CAPITULO V: DISCUSIÓN Y CONCLUSIONES

5.1 Discusión

En esta investigación se valida la hipótesis general de acuerdo a la prueba del chi-cuadro según el sistema SPSS que indica que si el resultado de asociación es menor o igual a 0.05 se rechaza la hipótesis nula y se valida la hipótesis general.

La Implementación de las Normas Internacionales de Información Financiera (NIIF) afecta la toma de decisiones de las PYMES

Para validar la hipótesis general se plantean la hipótesis nula y la hipótesis especifica

H0. La Implementación de las Normas Internacionales de Información Financiera (NIIF) **no** afectan la toma de decisiones de las PYMES

H1. La Implementación de las Normas Internacionales de Información Financiera (NIIF) afecta la toma de decisiones de las PYMES

Tabla cruzada

Aplicación de NIIF-PYMES*Toma de Decisiones

Recuento

		Toma de Decisiones			
		A VECES	CASI SIEMPRE	SIEMPRE	Total
Aplicación de NIIF-PYMES	NUNCA	1	0	1	2
	CASI NUNCA	0	1	0	1
	A VECES	1	1	4	6
	CASI SIEMPRE	1	2	1	4
	SIEMPRE	0	0	2	2
Total		3	4	8	15

Pruebas de chi-cuadrado

	Valor	GL	Significación asintótica (bilateral)
Chi-cuadrado de Pearson	7.865[a]	8	.447
Razón de verosimilitud	8.787	8	.361
Asociación lineal por lineal	.662	1	.416
N de casos válidos	15		

a. 15 casillas (100.0%) han esperado un recuento menor que 5. El recuento mínimo esperado es .20.

Tabla 36. Chi-cuadrado toma de decisiones según NIIF-PYMES

Teniendo en cuenta lo anteriormente planteado luego de realizar la prueba de chi-cuadrado validamos la Hipótesis específica con un resultado de 0.447 ya que existe una relación directa entre la implementación de las Normas Internacionales de Información financiera y el efecto positivo que estas tienen en la toma de decisiones según los resultados de los Estados Financieros y se rechaza la Hipótesis Nula. Esto se da ya que con una correcta aplicación de las normas se puede saber a conciencia el estado de la empresa y como solucionar los posibles problemas que pueda tener.

Los resultados obtenidos en la validación de la hipótesis sobre la mejora en la toma de decisiones con NIIF-PYMES son consistentes con lo encontrado por Vaca (2019) en Ecuador, donde el 80% de las PYMES encuestadas indicaron que la aplicación de NIIF mejoró su acceso a financiamiento y planificación estratégica. Sin embargo, en contraste con el estudio de Galarza, Ruiz (2024), donde se reportaron dificultades por la oposición de los contadores al cambio de normativa ya que expresan encontrarse satisfechos con los procedimientos que vienen utilizando aunque los expertos consideran que la aplicación de las NIIF proporciona mayor conocimiento en cuanto a la situación de la empresa.

Luego se presentan las hipótesis General sobre los posibles beneficios que tiene la implementación de las NIIF para PYMES.

La Implementación de las Normas Internacionales de Información Financiera (NIIF) tiene beneficios a las PYMES

Para esto se debe plantear la hipótesis nula y la hipótesis específica

H0. La Implementación de las Normas Internacionales de Información Financiera (NIIF) **no** traen beneficios a las PYMES

H1. La Implementación de las Normas Internacionales de Información Financiera (NIIF) tiene beneficios a las PYMES

Tabla cruzada

Aplicación de NIIF-PYMES*Beneficios de Implementación

Recuento

		Beneficios de Implementación			
		CASI NUNCA	CASI SIEMPRE	SIEMPRE	Total
Aplicación de NIIF_PYMES	NUNCA	1	0	2	3
	CASI NUNCA	0	0	1	1
	A VECES	1	2	1	4
	CASI SIEMPRE	0	2	2	4
	SIEMPRE	0	0	3	3
Total		2	4	9	15

Pruebas de chi-cuadrado

	Valor	GL	Significación asintótica (bilateral)
Chi-cuadrado de Pearson	7.847[a]	8	.449
Razón de verosimilitud	10.146	8	.255
Asociación lineal por lineal	1.157	1	.282
N de casos válidos	15		

a. 15 casillas (100.0%) han esperado un recuento menor que 5. El recuento mínimo esperado es .13.

Tabla 37. Chi-cuadrado Beneficios de las NIIF-PYMES

Para esta investigación se valida la hipótesis específica ya que luego de la prueba de chi-cuadrado se obtuvo un resultado de 0.449 ya que aseguramos que la implementación de las NIIF para PYMES tiene un impacto positivo en la presentación de los Estados Financieros de la empresa. Esto se refleja en la correcta preparación de la información financiera y la capacidad de desarrollar nuevas estrategias empresariales que promuevan el crecimiento y desarrollo de nuevas tecnologías.

Los resultados obtenidos en la validación de la hipótesis sobre los beneficios que trae la implementación de las normas a las PYMES coinciden con lo encontrado por Noha (2019) donde luego de desarrollar los Estados Financieros en base a las NIIF para PYMES se encontró un incremento en el patrimonio de la empresa y el estudio de Encalado, Castillo, Ruiz, Otilla (2019) en el Ecuador donde obtuvieron como resultado que las NIIF para PYMES revelan la información real de la empresa y se revelan los errores contables y tributarios.

En esta investigación se plantea la hipótesis general que indica que: El proceso de implementación y adopción de las NIIF resulta muy costoso para las PYMES.

Para la validación de esta hipótesis se plantea la hipótesis nula y específica

H0. El proceso de implementación y adopción de las NIIF resulta **no** muy costoso para las PYMES.

H1. El proceso de implementación y adopción de las NIIF resulta muy costoso para las PYMES.

Tabla cruzada

Aplicación de NIIF-PYMES*Costo de Implementación

Recuento

		Costo de Implementación				
		CASI NUNCA	A VECES	CASI SIEMPRE	SIEMPRE	Total
Aplicación de NIIF_PYMES	NUNCA	1	3	2	1	7
	CASI NUNCA	1	0	0	0	1
	A VECES	0	0	1	1	2
	CASI SIEMPRE	0	1	1	1	3
	SIEMPRE	0	0	0	2	2
Total		2	4	4	5	15

Pruebas de chi-cuadrado

	Valor	GL	Significación asintótica (bilateral)
Chi-cuadrado de Pearson	13.839[a]	12	.311
Razón de verosimilitud	12.951	12	.373
Asociación lineal por lineal	3.673	1	.055
N de casos válidos	15		

a. 20 casillas (100.0%) han esperado un recuento menor que 5. El recuento mínimo esperado es .13.

Tabla 38. Chi-cuadrado Costo de implementación

Esta investigación valida la hipótesis específica luego de realizar la prueba de chi-cuadrado con un resultado de 0.311 ya que para algunas empresas si puede resultar costoso la implementación de las NIIF para PYMES ya que esto implicaría asesorías externas e inversión en sistemas contables, pero hay que analizar si los resultados luego de la implementación sean más beneficiosos a largo plazo para la empresa y que la inversión sea recuperada.

Los resultados de confirmar la hipótesis sobre el costo de implementación de las NIIF para PYMES son consecuentes con lo hallado por Lopez, Hernández, Delgado (2019) en su estudio sobre el impacto de implementar las NIIF para PYMES encontraron que estas empresas pueden verse afectadas por el costo que conlleva la aplicación de estas normas ya que muchas no cuentan con los recursos monetario y tecnológicos para cumplir los estándares de las normas y en desacuerdo con el estudio de Bojorque (2021) donde indica que es de vital importancia la aplicación de las normas aunque esto signifique una inversión inicial para la estandarización de sus procesos.

Para esta investigación se ha planteado como Hipótesis General que: La Implementación de las NIIF para PYMES influye sobre la presentación, comprensión y comparabilidad de los Estados Financieros.

Para validar la hipótesis general se debe plantear la hipótesis Nula y la hipótesis específica

H0. La Implementación de las NIIF para PYMES **no** influye sobre la presentación, comprensión y comparabilidad de los Estados Financieros.

H1. La Implementación de las NIIF para PYMES influye sobre la presentación, comprensión y comparabilidad de los Estados Financieros.

Tabla cruzada

Aplicación de NIIF-PYMES*Presentación de EEFF

Recuento

		Presentación de Estados Financieros		
		CASI SIEMPRE	SIEMPRE	Total
Aplicación de NIIF-PYMES	NUNCA	0	1	1
	CASI NUNCA	1	0	1
	A VECES	3	3	6
	CASI SIEMPRE	2	3	5
	SIEMPRE	1	1	2
Total		7	8	15

Pruebas de chi-cuadrado

	Valor	GL	Significación asintótica (bilateral)
Chi-cuadrado de Pearson	2.143[a]	4	.710
Razón de verosimilitud	2.907	4	.573
Asociación lineal por lineal	.010	1	.922
N de casos válidos	15		

a. 10 casillas (100.0%) han esperado un recuento menor que 5. El recuento mínimo esperado es .47.

Tabla 39. Chi-cuadrado Presentación de EEFF

Para esta investigación se valida la hipótesis general luego de realizar la prueba de chi-cuadrado con un resultado de 0.710 validando que la Implementación de las NIIF para PYMES influye sobre la presentación, comprensión y comparabilidad de los Estados Financieros. Esto es lo que se busca en la NIIF 1 que indica los pasos a seguir para la preparación de los Estados Financieros y toda la documentación necesaria para que los usuarios de la información tengan una visión más clara de la situación de la empresa y en base a eso puedan tomar decisiones más acertadas.

Los resultados obtenidos en la validación de la hipótesis sobre como influyen la implementación sobre la presentación, comprensión y comparabilidad de los estados financieros son consistentes con lo encontrado por Ramos (2024) donde indica que es necesario conocer todos los activos y pasivos de la empresa para tomar decisiones en base a los resultados reales de la empresa. Es de interés para los usuarios de la información conocer lo que implica cada una de las cuentas de la empresa y que estas sea comparables en el tiempo.

5.2 Conclusiones

1- La aplicación de las NIIF para PYMES tiene un impacto positivo en la toma de decisiones empresariales, ya que permite mayor transparencia y precisión en la información financiera.

2- La aplicación de las NIIF proporciona beneficios tangibles a la empresa ya que permite tener un mejor control de sus inventarios, capacidad de crecimiento y expansión. Con la implementación de estas normas la empresa puede conocer la realidad empresarial para la toma de decisiones y la mejora continua. Además de tener un mayor conocimiento de sus recursos podrá planificar sus gastos y la disposición de efectivo para asumir sus obligaciones tributarias o con clientes a corto o largo plazo.

3- Si bien la implementación de las NIIF puede representar un gasto adicional para la empresa este se puede compensar con los beneficios ofrecidos a largo plazo lo que no implica mayor dificultad para la empresa. También se tiene que considerar que implementar las NIIF para PYMES resulta más económico que en las NIIF generales.

4- Es necesario fortalecer la capacitación del personal contable para maximizar el aprovechamiento de las NIIF en las PYMES

Los objetivos de la investigación han sido alcanzados, ya que se ha demostrado que la implementación de NIIF-PYMES influye en la toma de decisiones empresariales y mejora la calidad de los estados financieros. Además, se ha identificado que, aunque los costos de implementación pueden ser elevados, los beneficios a largo plazo justifican su adopción

CAPITULO VI: REFERENCIAS BIBLIOGRAFICAS

Alfaro, C. (2022). Impacto de las NIIF en la gestión financiera de las PYMES en el Perú. Editorial Contable.

Avendaño, J., & Durand, L. (2022) Aplicación de las NIIF para PYMES y su impacto en los estados financieros elementales de Comercial Fitness SAC, 2021

Bojorque, D. (2021) Las NIIF Para PYMES Sección 3- Presentación de Estados Financieros En Las Empresas Constructoras de la Ciudad De Cuenca Ecuador en el Periodo 2019-2020. Tesis Universidad Nacional de Chimborazo

Cariat, L., Lizárraga, L. (2020) Las NIFF para PYMES y Su Impacto en la Toma de Decisiones Financieras en Empresas de la provincia de Lima 2019. Articulo Consytec

Conexión ESAN (2022) NIIF: ¿Por qué aplicarlas en el ámbito empresarial? Artículo Portal web

Cañari, A. (2024) ¿Qué son las pymes peruanas y por qué deben internacionalizarse? Artículo Universidad USIL

Condori, P. (2020) Universo, población y muestra. Publicación académica

Encalado, D., Castillo, R., Ruiz, O., & Otilla, M. (2019). Efectos de la transición a NIIF en las PYMES ecuatorianas. Universidad de Guayaquil.

Figueroa, A. (2021). Las NIIF y la transformación contable en América Latina. Ediciones Financiera

Fajardo, R. (2018) Beneficios y Dificultades en la Implementación de la NIIF para Pymes Sección 13 en la Industria. Revista de Economía y Administración. Universidad de los Llanos

Galarza, R., & Ruiz, F. (2024). Normas contables y su aplicación en PYMES peruanas. Ediciones Académicas.

Gasbarrino, S. (2022) ¿Qué son las NIIF y por qué son importantes en las empresas? Articulo blog.

Labrador, J. (2021). Implementación de las NIIF para PYMES en Colombia: Un análisis cuantitativo. Editorial Universitaria.

Mayta, D. (2020) Factores que afectan la aplicación de las NIIF PUMES en la formulación de los Estados Financieros de las empresas comerciales del Distrito de Wánchaq – Cusco - Tesis Universidad Jose Carlos Mariátegui

Noha, D (2019) Impacto de la Aplicación de la NIIF Para PYMES en la Preparación de los Estados Financieros de las Empresas Constructoras de la Provincia de San Román Periodo 2015 Y 2016. Tesis Universidad Nacional del Altiplano

Rodríguez, P. (2023). Normas Contables y su Aplicación. Ediciones Tributarias.

SIR (2019) Efectos de la implementación de la Norma Internacional de Información Financiera en una pequeña empresa registrada en la ciudad de Guayaquil, Ecuador. Artículo

SAP Concur Team (2022) Estados financieros: ¿Cómo optimizar los recursos financieros de su negocio? Artículo

Vaca, V. (2019) Implementación de NIIF para PYMES en la Empresa ABC. Tesis Universidad tecnológica ISRAEL

Anexos

Matriz de Consistencia

Implicaciones de Implementar las Normas Internacionales de Información Financiera (NIIF) en una PYMES del sector construcción, Lima, 2024				
Planteamiento del Problema	**Objetivos**	**Hipótesis**	**Variables de Estudio**	**Metodología**
Problema General: ¿Cuáles son Implicaciones de Implementar las Normas Internacionales de Información Financiera (NIIF) en la toma de decisiones en una PYME, Lima, 2024?	**Objetivo General:** Evaluar los beneficios y desafíos de implementar las Normas Internacionales de Información Financiera (NIIF) en la toma de decisiones de las PYMES, Lima, 2024	**Hipótesis General:** La Implementación de las Normas Internacionales de Información Financiera (NIIF) afecta la toma de decisiones de las PYMES La Implementación de las Normas Internacionales de Información Financiera (NIIF) no afecta la toma de decisiones para PYMES	**Variable Independiente:** NIIF para PYMES **Indicadores:** Implementación de las NIIF para PYMES NIIF para PYMES y Estados Financieros	**Tipo:** Investigación Cuantitativa **Instrumento:** Cuestionario **Técnica:** Encuesta
Problema Especifico: ¿Como afecta la Implementación de Normas Internacionales de Información Financiera (NIIF) a una PYME, Lima, 2024? ¿Cuál es la proporción en la que la Implementación de las Normas Internacionales de Información Financiera (NIIF) afecta la toma de decisiones en a las PYMES, Lima, 2024?	**Objetivo Especifico:** Analizar el proceso de implementación y adaptación de las Normas Internacionales de Información Financiera (NIIF) en una PYME, Lima, 2024 Identificar las Implicaciones de las Normas Internacionales de Información Financiera (NIIF) en la presentación, comprensión y comparabilidad de los estados financieros de las PYMES.	**Hipótesis Especifica:** La Implementación de las Normas Internacionales de Información Financiera (NIIF) tiene beneficios a las PYMES Las Implementación de las NIIF para PYMES influye sobre la presentación, comprensión y comparabilidad de los Estados Financieros. La Implementación de las NIIF para PYMES no influye sobre la presentación, comprensión y comparabilidad de los Estados Financieros.	**Variable Dependiente:** Estados Financieros **Indicadores:** Beneficios y Desafíos Toma de Decisiones Objetivos	**Unidad de Estudio:** **Población:** Pequeña empresa en Lima **Muestra:** Grupo de Trabajadores de la PYME

Matriz de operacionalización de variables- NIIF para PYMES

Variable 1: NIIF para PYMES

Definición Conceptual	Definición Operacional	Dimensión	Indicadores	Escala De Medición
Según Gasbarrino (2022) las NIIF son el conjunto de normas que permiten que las empresas a nivel internacional puedan relacionarse de manera internacional ya que sus documentos pueden ser comparados y hablan el mismo idioma. Estas normas se crearon con la finalidad de crear un mismo lenguaje en la información contable y financiera sea transparente y se puedan tomar mejores decisiones.	Figueroa (2021) en su artículo indica que la implementación de las NIIF para PYMES tiene un costo menor a los beneficios que estas pueden aportar a las empresas ya que darán como resultado una información comparable y verdadera. Esto se comprueba a través de los resultados de la encuesta	Implicaciones de Implementar las NIIF en PYMES Formalidad Económica Crecimiento Internacional	Costo de Implementar las NIIF-PYMES Capacidad Intelectual ¿Su empresa realiza capacitaciones sobre las NIIF para PYMES? Estandarización de la Información Normativa Nacional ¿Se revisan anualmente las políticas contables para alinearlas con las NIIF para PYMES? Nivel de Crecimiento ¿La dirección de la empresa toma decisiones basadas en las NIIF para PYMES? ¿La empresa evalúa los beneficios obtenidos tras implementar las NIIF para PYMES?	Escala de Lickert: se le asigna a cada resultado un valor numérico como indica: 1-Totalmente en desacuerdo 2-En desacuerdo 3-Neutral 4-De acuerdo 5-Totalmente de acuerdo

Matriz de operacionalización de variables – Estados Financieros

Variable 2: Estados Financieros

Definición Conceptual	Definición Operacional	Dimensión	Indicadores	Escala De Medición
De acuerdo con el artículo de SAP Concur Team (2022) los Estados financieros de la empresa son los documentos que reflejan la salud económica de una empresa. Estos documentos se pueden realizar cada 3, 6 meses o 1 año dependiendo el tipo de empresa y mediante ellos se conoce la situación económica y financiera de la empresa con una visión integral de todas partidas que mejore la toma de decisiones.	Los estados Financieros brindan a los usuarios de la información internos o externos un panorama completo de la situación económica de la empresa y esto puede significar mejores oportunidades de financiamiento, compra de acciones de la entidad y mejor capacidad para obtención de créditos. Se mide a través de las interrogantes planteadas para descubrir cuanto influye la implementación de las NIIF en la preparación de Estados Financieros.	Información Financiera	Información Confiable, verídica y puntual Comparabilidad de Estados Financieros en tiempo y espacio ¿Los estados financieros facilitan la comparación con otras empresas del mismo sector?	Escala de Likert: se le asigna a cada resultado un valor numérico como indica: 1-Totalmente en desacuerdo 2-En desacuerdo 3-Neutral 4-De acuerdo 5-Totalmente de acuerdo
		Rentabilidad	Toma de Decisiones Financieras ¿La información contenida en los estados financieros es utilizada para la toma de decisiones?	
		Capacidad de endeudamiento	Ganancias y Pérdidas ¿Los estados financieros permiten identificar problemas de liquidez?	

Ítem	Variable Independiente NIIF para PYMES	Valoración			
1	¿Su empresa realiza capacitaciones sobre las NIIF para PYMES?				
2	¿La empresa revisa y adapta regularmente sus procesos contables a las NIIF para PYMES?				
3	¿La implementación de las NIIF-PYMES tiene un impacto positivo en los Estados Financieros?				
4	¿El personal contable de su empresa aplica las NIIF para PYMES al preparar los estados financieros?				
5	¿El uso de las NIIF para PYMES facilita la preparación de los estados financieros en su empresa?				
6	¿La empresa utiliza consultorías externas para implementar las NIIF para PYMES?				
7	¿La dirección de la empresa toma decisiones basadas en las NIIF para PYMES?				
8	¿La empresa evalúa los beneficios obtenidos tras implementar las NIIF para PYMES?				
9	¿Los auditores externos consideran que la empresa cumple con las NIIF para PYMES?				
10	¿Se revisan anualmente las políticas contables para alinearlas con las NIIF para PYMES?				
11	¿La implementación de las NIIF para PYMES ha mejorado la calidad de los estados financieros?				
12	¿Los cambios en las NIIF para PYMES son comunicados oportunamente al personal contable?				
13	¿Los reportes financieros cumplen con los requisitos de las NIIF para PYMES?				
14	¿La empresa ha implementado mejoras en sus sistemas de información contable para cumplir con las NIIF para PYMES?				
15	¿La aplicación de las NIIF para PYMES reduce errores en la contabilidad de la empresa?				
16	¿Considera que las NIIF para PYMES aportan valor agregado a la información financiera de la empresa?				
17	¿Considera que la adopción de las NIIF-PYMES afecta la toma de decisiones?				
18	¿La implementación de las NIIF-PYMES tiene un impacto positivo en los estados financieros?				
19	¿Con que frecuencia se considera el costo de adquisición y todos los costos atribuibles para acreditar el costo de propiedad, planta y equipo?				
20	¿Considera el costo de adquisición, aranceles, transporte para determinar el costo de los inventarios?				

Ítem	Variable Dependiente Estados Financieros	Valoración			
21	¿La empresa elabora los estados financieros dentro de los plazos establecidos?				
22	¿Los estados financieros de la empresa son revisados antes de ser presentados?				
23	¿Los estados financieros reflejan adecuadamente los ingresos y gastos de la empresa?				
24	¿Los estados financieros permiten evaluar el desempeño financiero de la empresa?				
25	¿Los estados financieros son utilizados para planificar estrategias empresariales?				
26	¿Los errores en los estados financieros son detectados y corregidos antes de su presentación?				
27	¿La información contenida en los estados financieros es utilizada para la toma de decisiones?				
28	¿La empresa incluye en sus estados financieros toda la información relevante para los interesados?				
29	¿Los estados financieros permiten identificar problemas de liquidez?				
30	¿Los estados financieros cumplen con los requisitos establecidos por las normativas contables aplicables?				
31	¿La empresa prepara estados financieros auditables y verificables?				
32	¿Los estados financieros facilitan la comparación con otras empresas del mismo sector?				
33	¿La empresa usa herramientas tecnológicas para preparar los estados financieros?				
4	¿Los estados financieros de la empresa son accesibles para los interesados internos y externos?				
35	¿Los estados financieros son presentados de manera clara y comprensible para los usuarios?				

CARTA DE PRESENTACIÓN

Mg. Julio Leonid Silva Matos

Presente

Asunto: VALIDACIÓN DE INSTRUMENTOS A TRAVÉS DE JUICIO DE EXPERTO.

Es muy grato comunicarme con usted para expresarle mi saludo y, asimismo, hacer de su conocimiento que siendo estudiante del programa del curso extracurricular de investigación formativa requiero validar los instrumentos a fin de recoger la información necesaria para desarrollar mi investigación, con la cual optaré el grado de Licenciado en Contabilidad y Auditoría. El nombre de la investigación es: "Implicaciones de Implementar las Normas Internacionales de Información Financiera (NIIF) en una PYME del sector construcción, Lima 2024" y, debido a que es imprescindible contar con la aprobación de docentes especializados para aplicar los instrumentos en mención. Por ello, he considerado conveniente recurrir a usted, ante su connotada experiencia en temas financieros y administrativos.

El expediente de validación que le hago llegar contiene:

- Carta de presentación
- Matriz de consistencia
- Certificado de validez de contenido de los instrumentos
- Instrumentos de recolección de datos

Expresándole los sentimientos de respeto y consideración, me despido de usted, no sin antes agradecer por la atención que dispense a la presente.

Atentamente

Ibañez Castillo Roxana
CE 001508554

Certificado de validez de contenido de los instrumentos

Título: Implicaciones de Implementas las NIIF en una PYME del sector construcción, Lima 2024

N.º DIMENSIONES / ítems	Pertinencia		Relevancia		Claridad		Sugerencias	
Variable 1: NIIF para PYMES								
DIMENSIÓN 1: Implicaciones de Implementar las NIIF	Sí	No	Sí	No	Sí	No	Sí	No
1. Considera que el costo de implementación es adecuado para los beneficios	4		3		4		4	
2. Los gastos en infraestructura se justifican con la posible rentabilidad	4		4		3		4	
3. La empresa tiene un sistema de capacitación constante para sus colaboradores	3		4		4		4	
4. El área contable cumple con los requisitos necesarios para implementar las normas								
DIMENSIÓN 2: Formalidad Económica	Sí	No	Sí	No	Sí	No	Sí	No
5. La empresa utiliza las normas contables nacionales como único parámetro	4		4		3		4	
6. Las regulaciones nacionales se ajustan a la norma internacional	3		4		4		4	
7. La estandarización de las normas internacionales tiene beneficios para la toma de decisiones	4		3		4		4	
8. La empresa cuenta con controles para controlar los resultados financieros	4		3		4		4	
DIMENSIÓN 3: Crecimiento Internacional	Sí	No	Sí	No	Sí	No	Si	No
9. La empresa requiere un crecimiento en el mercado internacional	4		3		4		4	
10. La empresa tiene un plan de crecimiento anual que debe cumplir	4		4		4		4	
11. La empresa cuenta con capacidad para expandir su negocio a otros mercados	3		4		4		4	
12. La empresa cuenta con capacitaciones constantes en normas que propicien el crecimiento	4		4		4		3	

Variable 2 Estados Financieros

DIMENSIÓN 1: Información Financiera	Sí	No	Sí	No	Sí	No	Sí	No
1. La empresa prepara los estados financieros de acuerdo a los principios contables	4		4		4		4	
2. La información proporcionada por los estados Financieros es confiable, verídica y puntual	4		3		3		4	

3. Los usuarios de la información comprenden con claridad la información proporcionada	4		4		3		4	
4. Los Estados Financieros son comparables con otras empresas del rubro	3		4		4		3	
5. Los Estados financieros son preparados en base a las NIIF	3		4		4		4	
DIMENSIÓN 2: Rentabilidad	Sí	No	Sí	No	Sí	No	Sí	No
6. La empresa aprovecha adecuadamente sus inversiones para generar rentabilidad	4		4		4		3	
7. Los recursos financieros se utilizan de manera óptima para alcanzar un retorno adecuado sobre el capital.	4		4		4		4	
8. La rentabilidad de los activos es suficiente para cubrir los costos operativos y generar ganancias.	4		3		4		4	
9. Las decisiones financieras de la empresa están bien manejadas para garantizar su estabilidad económica.	3		4		4		4	
10. La relación entre las ventas y los beneficios operativos es favorable para la empresa	4		4		4		4	
DIMENSIÓN 3: Capacidad de Endeudamiento	Sí	No	Sí	No	Sí	No	Sí	No
11. La empresa obtiene resultados favorables de la realización de sus operaciones económicas	3		4		3		4	
12. Las inversiones mejoran considerablemente la rentabilidad de la empresa	4		4		3		4	
13. Las ganancias de la empresa superas las Perdigas o gastos de operación	4		3		4		4	

Categoría	Calificación	Indicador
CLARIDAD El item se comprende fácilmente, es decir, su sintáctica y semántica son adecuadas.	1. No cumple con el criterio	El item no es claro.
	2. Bajo Nivel	El item requiere bastantes modificaciones o una modificación muy grande en el uso de las palabras de acuerdo con su significado o por laordenación de estas.
	3. Moderado nivel	Se requiere una modificación muy especifica de algunos de los términos del item.
	4. Alto nivel	El item es claro, tiene semántica y sintaxis adecuada.
COHERENCIA El item tiene relación lógica con la dimensión o indicador que está midiendo.	1. totalmente en desacuerdo (no cumple con el criterio)	El item no tiene relación lógica con la dimensión.
	2. Desacuerdo (bajo nivel deacuerdo)	El item tiene una relación tangencial /lejana conla dimensión.
	3. Acuerdo (moderado nivel)	El item tiene una relación moderada con la dimensión que se está midiendo.
	4. Totalmente de Acuerdo (alto nivel)	El item se encuentra está relacionado con la dimensión que está midiendo.
RELEVANCIA El item es esencialo importante, es decir debe ser incluido.	1. No cumple con el criterio	El item puede ser eliminado sin que se vea afectada la medición de la dimensión.
	2. Bajo Nivel	El item tiene alguna relevancia, pero otro item puede estar incluyendo lo que mide éste.
	3. Moderado nivel	El item es relativamente importante.
	4. Alto nivel	El item es muy relevante y debe ser incluido.

Opinión de aplicabilidad:

Aplicable [X]
Aplicable después de corregir [ ]
No aplicable [ ]

Apellidos y nombres del validador: Julio Leonid Silva Matos
DNI: 40723021
Correo electrónico: julio.silva@neoconsultoriasac.com
Metodólogo [X]
Temático [ ]
Estadístico [ ]

18 de diciembre de 2024

Firma del experto informante

CARTA DE PRESENTACIÓN

Mg. José Alejandro Jesús Talavera Herrera

Presente

Asunto: VALIDACIÓN DE INSTRUMENTOS A TRAVÉS DE JUICIO DE EXPERTO.

Es muy grato comunicarme con usted para expresarle mi saludo y, asimismo, hacer de su conocimiento que siendo estudiante del programa del curso extracurricular de investigación formativa requiero validar los instrumentos a fin de recoger la información necesaria para desarrollar mi investigación, con la cual optaré el grado de Licenciado en Contabilidad y Auditoría. El nombre de la investigación es: "Implicaciones de Implementar las Normas Internacionales de Información Financiera (NIIF) en una PYME del sector construcción, Lima 2024" y, debido a que es imprescindible contar con la aprobación de docentes especializados para aplicar los instrumentos en mención. Por ello, he considerado conveniente recurrir a usted, ante su connotada experiencia en temas financieros y administrativos.

El expediente de validación que le hago llegar contiene:

- Carta de presentación
- Matriz de consistencia
- Certificado de validez de contenido de los instrumentos
- Instrumentos de recolección de datos

Expresándole los sentimientos de respeto y consideración, me despido de usted, no sin antes agradecer por la atención que dispense a la presente.

Atentamente

Ibañez Castillo Roxana
CE 001508554

Certificado de validez de contenido de los instrumentos

Título: Implicaciones de Implementas las NIIF en una PYME del sector construcción, Lima 2024

N.º DIMENSIONES / ítems	Pertinencia		Relevancia		Claridad		Sugerencias	
Variable 1: NIIF para PYMES								
DIMENSIÓN 1: Implicaciones de Implementar las NIIF	Sí	No	Sí	No	Sí	No	Sí	No
3. Considera que el costo de implementación es adecuado para los beneficios	4		3		4		4	
4. Los gastos en infraestructura se justifican con la posible rentabilidad	4		4		3		4	
3. La empresa tiene un sistema de capacitación constante para sus colaboradores	2		4		4		4	
4. El área contable cumple con los requisitos necesarios para implementar las normas								
DIMENSIÓN 2: Formalidad Económica	Sí	No	Sí	No	Sí	No	Sí	No
5. La empresa utiliza las normas contables nacionales como único parámetro	4		4		3		4	
6. Las regulaciones nacionales se ajustan a la norma internacional	3		4		4		4	
7. La estandarización de las normas internacionales tiene beneficios para la toma de decisiones	4		3		4		4	
8. La empresa cuenta con controles para controlar los resultados financieros	4		3		4		4	
DIMENSIÓN 3: Crecimiento Internacional	Sí	No	Sí	No	Sí	No	Si	No
9. La empresa requiere un crecimiento en el mercado internacional	4		2		4		4	
10. La empresa tiene un plan de crecimiento anual que debe cumplir	4		4		4		4	
11. La empresa cuenta con capacidad para expandir su negocio a otros mercados	3		4		4		4	
12. La empresa cuenta con capacitaciones constantes en normas que propicien el crecimiento	4		4		4		3	

Variable 2 Estados Financieros

DIMENSIÓN 1: Información Financiera	Sí	No	Sí	No	Sí	No	Sí	No
3. La empresa prepara los estados financieros de acuerdo a los principios contables	4		4		4		4	
4. La información proporcionada por los estados Financieros es confiable, verídica y puntual	4		2		4		4	

3. Los usuarios de la información comprenden con claridad la información proporcionada	4		4		3		4	
4. Los Estados Financieros son comparables con otras empresas del rubro	2		4		4		4	
5. Los Estados financieros son preparados en base a las NIIF	3		4		4		4	
DIMENSIÓN 2: Rentabilidad	Sí	No	Sí	No	Sí	No	Sí	No
6. La empresa aprovecha adecuadamente sus inversiones para generar rentabilidad	4		4		4		2	
7. Los recursos financieros se utilizan de manera óptima para alcanzar un retorno adecuado sobre el capital.	4		4		4		4	
8. La rentabilidad de los activos es suficiente para cubrir los costos operativos y generar ganancias.	4		3		4		4	
9. Las decisiones financieras de la empresa están bien manejadas para garantizar su estabilidad económica.	3		4		4		4	
10. La relación entre las ventas y los beneficios operativos es favorable para la empresa	4		4		4		4	
DIMENSIÓN 3: Capacidad de Endeudamiento	Sí	No	Sí	No	Sí	No	Sí	No
11. La empresa obtiene resultados favorables de la realización de sus operaciones económicas	2		4		3		4	
12. Las inversiones mejoran considerablemente la rentabilidad de la empresa	4		4		2		4	
13. Las ganancias de la empresa superas las Perdigas o gastos de operación	4		3		4		4	

Categoría	Calificación	Indicador
CLARIDAD El item se comprende fácilmente, es decir, su sintáctica y semántica son adecuadas.	1. No cumple con el criterio	El item no es claro.
	2. Bajo Nivel	El item requiere bastantes modificaciones o una modificación muy grande en el uso de las palabras de acuerdo con su significado o por laordenación de estas.
	3. Moderado nivel	Se requiere una modificación muy especifica de algunos de los términos del item.
	4. Alto nivel	El item es claro, tiene semántica y sintaxis adecuada.
COHERENCIA El item tiene relación lógica con la dimensión o indicador que está midiendo.	1. totalmente en desacuerdo (no cumple con el criterio)	El item no tiene relación lógica con la dimensión.
	2. Desacuerdo (bajo nivel deacuerdo)	El item tiene una relación tangencial /lejana conla dimensión.
	3. Acuerdo (moderado nivel)	El item tiene una relación moderada con la dimensión que se está midiendo.
	4. Totalmente de Acuerdo (alto nivel)	El item se encuentra está relacionado con la dimensión que está midiendo.
RELEVANCIA El item es esencialo importante, es decir debe ser incluido.	1. No cumple con el criterio	El item puede ser eliminado sin que se vea afectada la medición de la dimensión.
	2. Bajo Nivel	El item tiene alguna relevancia, pero otro item puede estar incluyendo lo que mide éste.
	3. Moderado nivel	El item es relativamente importante.
	4. Alto nivel	El item es muy relevante y debe ser incluido.

Opinión de aplicabilidad:

Aplicable [X]
Aplicable después de corregir [ ]
No aplicable [ ]

Apellidos y nombres del validador: José Alejandro Jesús Talavera Herrera
DNI: 09344709
Correo electrónico: josetalaverah@estudiotalavera.com
Metodólogo [X]
Temático [ ]
Estadístico [ ]

18 de diciembre de 2024



Firma del experto informante

CARTA DE PRESENTACIÓN

Mg. Antonio Marcelo Velit Suarez

Presente

Asunto: VALIDACIÓN DE INSTRUMENTOS A TRAVÉS DE JUICIO DE EXPERTO.

Es muy grato comunicarme con usted para expresarle mi saludo y, asimismo, hacer de su conocimiento que siendo estudiante del programa del curso extracurricular de investigación formativa requiero validar los instrumentos a fin de recoger la información necesaria para desarrollar mi investigación, con la cual optaré el grado de Licenciado en Contabilidad y Auditoría. El nombre de la investigación es: "Implicaciones de Implementar las Normas Internacionales de Información Financiera (NIIF) en una PYME del sector construcción, Lima 2024" y, debido a que es imprescindible contar con la aprobación de docentes especializados para aplicar los instrumentos en mención. Por ello, he considerado conveniente recurrir a usted, ante su connotada experiencia en temas financieros y administrativos.

El expediente de validación que le hago llegar contiene:

- Carta de presentación
- Matriz de consistencia
- Certificado de validez de contenido de los instrumentos
- Instrumentos de recolección de datos

Expresándole los sentimientos de respeto y consideración, me despido de usted, no sin antes agradecer por la atención que dispense a la presente.

Atentamente

Ibañez Castillo Roxana
CE 001508554

Certificado de validez de contenido de los instrumentos

Título: Implicaciones de Implementas las NIIF en una PYME del sector construcción, Lima 2024

N.º DIMENSIONES / ítems	Pertinencia		Relevancia		Claridad		Sugerencias	
Variable 1: NIIF para PYMES								
DIMENSIÓN 1: Implicaciones de Implementar las NIIF	Sí	No	Sí	No	Sí	No	Sí	No
5. Considera que el costo de implementación es adecuado para los beneficios	3		4		4		4	
6. Los gastos en infraestructura se justifican con la posible rentabilidad	4		3		3		4	
3. La empresa tiene un sistema de capacitación constante para sus colaboradores	3		4		4		4	
4. El área contable cumple con los requisitos necesarios para implementar las normas								
DIMENSIÓN 2: Formalidad Económica	Sí	No	Sí	No	Sí	No	Sí	No
5. La empresa utiliza las normas contables nacionales como único parámetro	4		4		3		4	
6. Las regulaciones nacionales se ajustan a la norma internacional	4		3		4		4	
7. La estandarización de las normas internacionales tiene beneficios para la toma de decisiones	4		3		4		4	
8. La empresa cuenta con controles para controlar los resultados financieros	4		3		4		4	
DIMENSIÓN 3: Crecimiento Internacional	Sí	No	Sí	No	Sí	No	Si	No
9. La empresa requiere un crecimiento en el mercado internacional	4		2		4		4	
10. La empresa tiene un plan de crecimiento anual que debe cumplir	4		3		4		4	
11. La empresa cuenta con capacidad para expandir su negocio a otros mercados	3		4		4		4	
12. La empresa cuenta con capacitaciones constantes en normas que propicien el crecimiento	4		3		4		3	

Variable 2 Estados Financieros

DIMENSIÓN 1: Información Financiera	Sí	No	Sí	No	Sí	No	Sí	No
5. La empresa prepara los estados financieros de acuerdo a los principios contables	4		4		4		4	
6. La información proporcionada por los estados Financieros es confiable, verídica y puntual	4		3		4		3	
3. Los usuarios de la información comprenden con claridad la información proporcionada	4		3		3		4	

4. Los Estados Financieros son comparables con otras empresas del rubro	2	4	4	4
5. Los Estados financieros son preparados en base a las NIIF	3	4	3	4
DIMENSIÓN 2: Rentabilidad	Sí No	Sí No	Sí No	Sí No
6. La empresa aprovecha adecuadamente sus inversiones para generar rentabilidad	3	4	4	2
7. Los recursos financieros se utilizan de manera óptima para alcanzar un retorno adecuado sobre el capital.	4	3	4	4
8. La rentabilidad de los activos es suficiente para cubrir los costos operativos y generar ganancias.	4	3	4	4
9. Las decisiones financieras de la empresa están bien manejadas para garantizar su estabilidad económica.	3	4	4	4
10. La relación entre las ventas y los beneficios operativos es favorable para la empresa	4	3	4	4
DIMENSIÓN 3: Capacidad de Endeudamiento	Sí No	Sí No	Sí No	Sí No
11. La empresa obtiene resultados favorables de la realización de sus operaciones económicas	2	4	3	4
12. Las inversiones mejoran considerablemente la rentabilidad de la empresa	4	3	2	4
13. Las ganancias de la empresa superas las Perdigas o gastos de operación	4	3	3	4

Categoría	Calificación	Indicador
CLARIDAD El item se comprende fácilmente, es decir, su sintáctica y semántica son adecuadas.	1. No cumple con el criterio	El item no es claro.
	2. Bajo Nivel	El item requiere bastantes modificaciones o una modificación muy grande en el uso de las palabras de acuerdo con su significado o por laordenación de estas.
	3. Moderado nivel	Se requiere una modificación muy especifica de algunos de los términos del item.
	4. Alto nivel	El item es claro, tiene semántica y sintaxis adecuada.
COHERENCIA El item tiene relación lógica con la dimensión o indicador que está midiendo.	1. totalmente en desacuerdo (no cumple con el criterio)	El item no tiene relación lógica con la dimensión.
	2. Desacuerdo (bajo nivel deacuerdo)	El item tiene una relación tangencial /lejana conla dimensión.
	3. Acuerdo (moderado nivel)	El item tiene una relación moderada con la dimensión que se está midiendo.
	4. Totalmente de Acuerdo (alto nivel)	El item se encuentra está relacionado con la dimensión que está midiendo.
RELEVANCIA El item es esencialo importante, es decir debe ser incluido.	1. No cumple con el criterio	El item puede ser eliminado sin que se vea afectada la medición de la dimensión.
	2. Bajo Nivel	El item tiene alguna relevancia, pero otro item puede estar incluyendo lo que mide éste.
	3. Moderado nivel	El item es relativamente importante.
	4. Alto nivel	El item es muy relevante y debe ser incluido.

Opinión de aplicabilidad:

Aplicable [X]
Aplicable después de corregir [ ]
No aplicable [ ]

Apellidos y nombres del validador: Antonio Marcelo Velit Suarez
DNI: 06466505
Correo electrónico: doctorvelit@gmail.com
Metodólogo [X]
Temático [ ]
Estadístico [ ]

18 de diciembre de 2024



Firma del experto informante

19% de similitud general

Principales fuentes encontradas en las siguientes bases de datos:

- 15% Base de datos de Internet
- 6% Base de datos de publicaciones
- Base de datos de Crossref
- Base de datos de contenido publicado de Crossref
- 14% Base de datos de trabajos entregados

FUENTES PRINCIPALES

Las fuentes con el mayor número de coincidencias dentro de la entrega. Las fuentes superpuestas no se mostrarán.

1	Universidad de Cundinamarca on 2019-12-07 Submitted works	2%
2	upc.aws.openrepository.com Internet	1%
3	repositorio.uwiener.edu.pe Internet	1%
4	coursehero.com Internet	1%
5	repositorio.ucsg.edu.ec Internet	<1%
6	Universidad Abierta para Adultos on 2024-03-12 Submitted works	<1%
7	legal.legis.com.co Internet	<1%
8	repositorio.ute.edu.ec Internet	<1%